

# Daily Metal Bulletin

2022-07-04

Consulting/ Dealing Room: (02) 3774-0311 ~ 0321

FAX: (02) 761-2264 / 2265

글로벌상품영업팀

## Metals

	전일 증가	금 일				변동폭	Cash - 3M		미결제약정(O/I)	
		시가	고가(B)	저가(A)	종가(A)		BID	ASK	전일	변동폭
전기동(Cash)	8,023.75	8,055.50	8,061.50	7,912.50	7,979.00	-44.75				
전기동(3M)	8,029.50	8,061.00	8,067.00	7,918.00	7,984.50	-45.00	-9.50	-5.50	233,493	5,742
알루미늄(Cash)	2,432.01	2,464.50	2,481.50	2,431.00	2,451.50	19.49				
알루미늄(3M)	2,447.00	2,475.00	2,492.00	2,441.50	2,462.00	15.00	-14.50	-10.50	592,302	2,866
아연	3,050.00	3,061.50	3,127.00	3,041.50	3,105.00	55.00	54.00	56.00	200,776	-105
납 (연)	1,940.00	1,937.00	1,961.00	1,909.50	1,955.50	15.50	2.75	4.75	96,351	1,990
니켈	21,890.00	21,950.00	23,000.00	21,950.00	22,505.00	615.00	-57.00	-47.00	154,622	284
주석	26,150.00	26,670.00	27,010.00	26,200.00	26,680.00	530.00	240.00	250.00	12,235	183

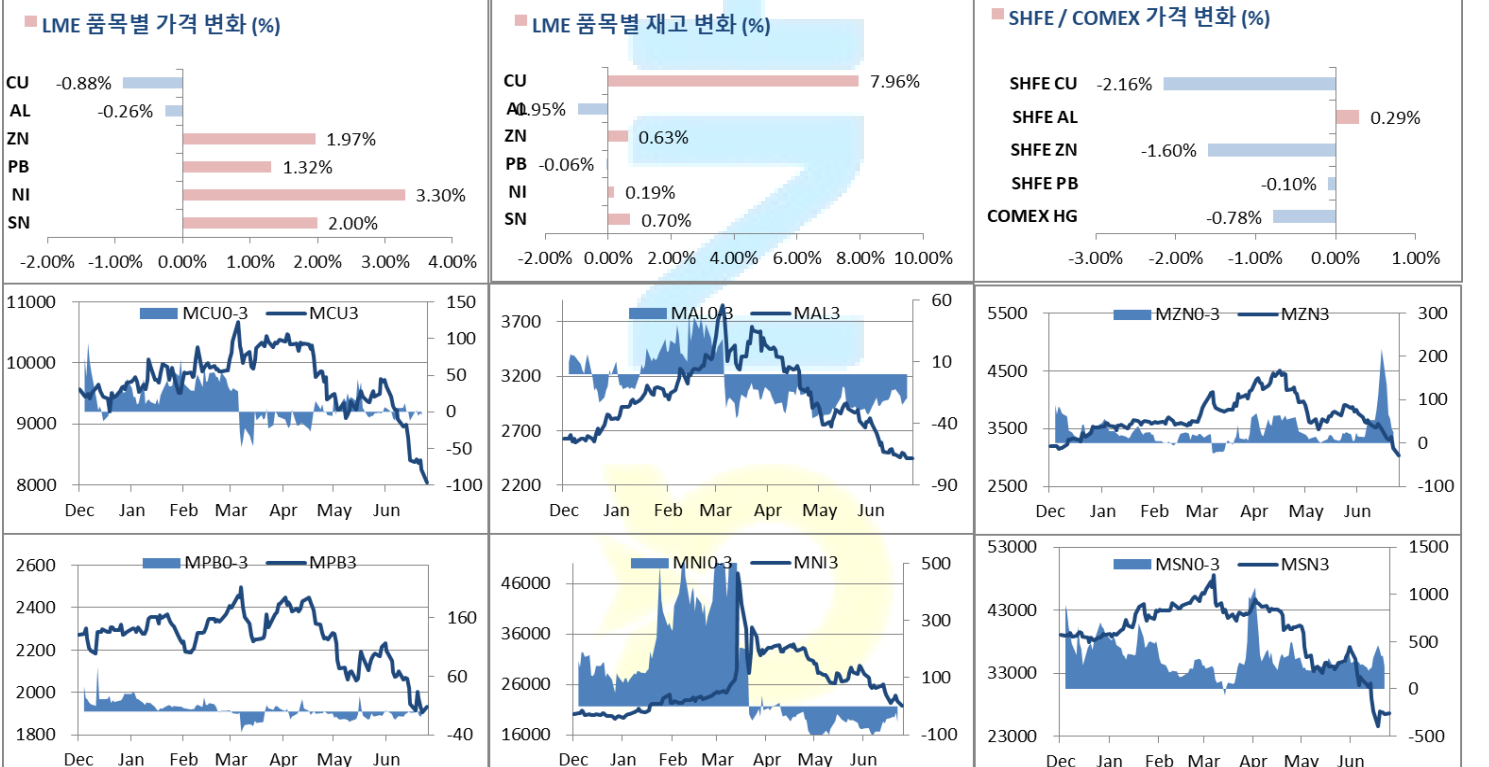
\* Base Metal 증가는 COMEX 종료시점 기준 (LONDON 18시00분)

### 2. LME Official Settlement Prices (AM 2nd Ring)

	금 일		당월평균		전월평균		LME 정산가 (LONDON 17시00분)				
	Cash	3M	Cash	Cash	Cash	3M	Cash	3M	Jul	Aug	Sep
전기동	8036.00	8045.00	8005.75	9033.13	9035.93		7998.50	8006.00	8007.50	8007.50	8007.00
알루미늄	2431.50	2452.00	2407.75	2562.93	2585.03		2451.50	2464.00	2458.25	2461.75	2464.50
아연	3170.00	3110.00	3147.50	3643.95	3584.38		3173.00	3118.00	3166.00	3142.00	3126.00
납 (연)	1947.00	1951.00	1933.00	2067.38	2074.10		1961.25	1957.50	1969.50	1965.50	1959.50
니켈	22685.00	22750.00	22167.50	25837.50	25914.00		22447.00	22499.00	22448.00	22473.00	22491.00
주석	27195.00	26705.00	27097.50	31776.75	31459.25		26845.00	26600.00	26845.00	26800.00	26710.00

### 3. LME Evening Valuation

### LME BASE METALS PRICE



#### 4. LME Stocks

	전일 최종재고	반입 (IN)	반출 (OUT)	금일 최종재고	변동폭	ON WRNT	CANCELLED WRNT	CW 변동폭
전기동	126850	10175	75	<b>136950</b>	10100	121200	15750	4225
알루미늄	369675	0	3525	<b>366150</b>	-3525	158200	207950	-3525
아연	82800	1700	1175	<b>83325</b>	525	22050	61275	-1175
납 (연)	39500	0	25	<b>39475</b>	-25	34850	4625	-25
니켈	66498	384	258	<b>66624</b>	126	57846	8778	510
주석	3560	25	0	<b>3585</b>	25	3340	245	10

#### 5. SHFE 재고

\* 상해 재고는 주간 단위로 업데이트 됩니다.

	06/24 재고	변동량	변동율	07/01 재고
전기동	57153	9508	16.64%	<b>66661</b>
알루미늄	239753	-28796	-12.01%	<b>210957</b>
아연	138113	-25154	-18.21%	<b>112959</b>
납 (연)	76413	1612	2.11%	<b>78025</b>

#### 6. SHFE/ COMEX

기준환율 USD/CNY =

6.7006

SHFE	전일 SETTLE	금 일				금일 SETTLE	(\$/Ton)	변동폭	(\$/Ton)	거래량
		시가	고가	저가	종가					
Shanghai Futures Exchange (SHFE)										
(단위:CNY)										
CU AUG2	62,590	61400	61880	60630	61240	<b>61240</b>	9139.48	-1350.00	-201.70	152453
AL AUG2	18,965	18905	19200	18810	19020	<b>19020</b>	2838.55	55.00	8.22	290070
ZN AUG2	23,090	22600	22945	22475	22720	<b>22720</b>	3390.74	-370.00	-55.28	239728
PB AUG2	15,085	15085	15145	15015	15070	<b>15070</b>	2249.05	-15.00	-2.24	55549
NI SEP2	164,880	161780	167000	158860	162830	<b>162830</b>	24300.81	-2050.00	-306.28	17185
SN AUG2	196,950	195000	198500	189500	194060	<b>194060</b>	28961.59	-2890.00	-431.78	115867
COMEX										
CU SEP22	3.6040	3.6150	3.6235	3.5445	3.5760	<b>3.5760</b>	7883.72	-0.0280	-61.73	27,815

#### 7. SHFE-LME SPREAD

	CNY=	LME 3M (CNY)	LME 최근월물 (CNY)	증치세	LME 3M (CNY incl.증치세)	LME 최근월물 (CNY incl.증치세)	SHFE 3개월물	SHFE 최근월물	SHFE-LME 최근월물 (USD)
CU	6.6932	53,298	53,308	13%	60,227	60,238	61,040	61,240	<b>149.70</b>
AL	6.6932	16,408	16,370	13%	18,541	18,498	18,980	19,020	<b>77.99</b>
ZN	6.6932	20,515	20,836	13%	23,182	23,545	22,490	22,720	<b>-123.20</b>
PB	6.6932	12,848	12,928	13%	14,518	14,609	15,105	15,070	<b>68.94</b>
NI	6.6932	152,505	152,163	13%	172,330	171,944	158,970	167,870	<b>-608.74</b>
SN	6.6932	176,031	177,671	13%	198,915	200,768	191,500	194,060	<b>-1,002.24</b>

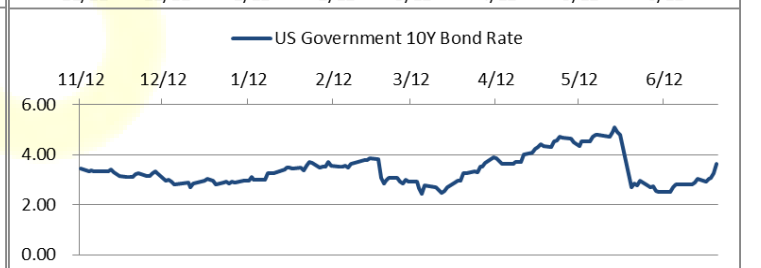
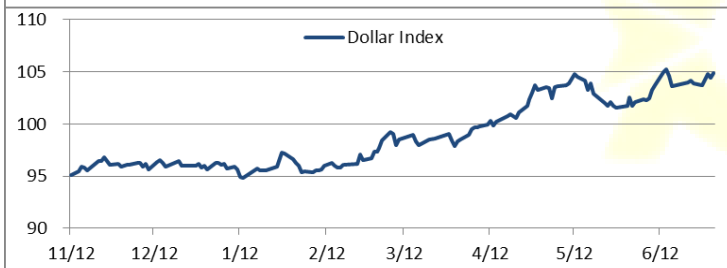
#### Market Factors

##### 1. 주요시장 DATA

Updated at :

02:00:03 AM

	S&P	다우존스	미국채 (10Y)	WTI	달러/원	유로화	일본엔화	호주달러	남아공화	LMEX
종가	3825.33	31097.26	119 6/32	110.30	1296.42	1.0426	135.7100	0.6868	16.3584	3822.60
전일비	39.95	321.83	- 3/32	1.87	-4.84	0.0028	0.40	0.01	-0.04	19.3000
%CHG	1.06 %	1.05 %	-0.08 %	1.72 %	-0.37 %	0.27 %	0.29 %	1.19 %	-0.22 %	0.50 %



## Precious Metals

### 1. Spot Precious Metals (LBMA/ LPPM)

(단위: USD)

	SPOT			LBMA / LPPM Price(구 London Fix)	
	현재가 (ASK)	고가	저가	AM	PM
	GOLD	1806.96	1814.01	1804.20	1807.05
SILVER	19.940	19.990	19.780	19.855	
PLATINUM	891.49	891.98	885.64	886.00	885.00
PALLADIUM	1940.93	1968.59	1931.67	1955.00	1955.00

### 2. COMEX Futures

(단위: USD)

	시가 (OPEN)	고가 (HIGH)	저가 (LOW)	종가 (CLOSE)	변동폭 (CHG)	거래량 (VOL)	미결제 약정(O/I)		거래소 재고	
							금일	변동폭	금일재고	변동폭
							GOLD AUG22	1814	1815.20	1804.80
SILVER SEP22	19.88	19.93	19.68	19.87	0.20	15953	117523	528	337321487	466002
PLATINUM OCT22	878	878.70	866.90	875.70	4.40	5312	67798	1011	320125	0
PALLADIUM SEP22	1939	1953.00	1908.00	1918.50	-19.60	369	7391	46	81749	0

### 3. TOCOM Futures

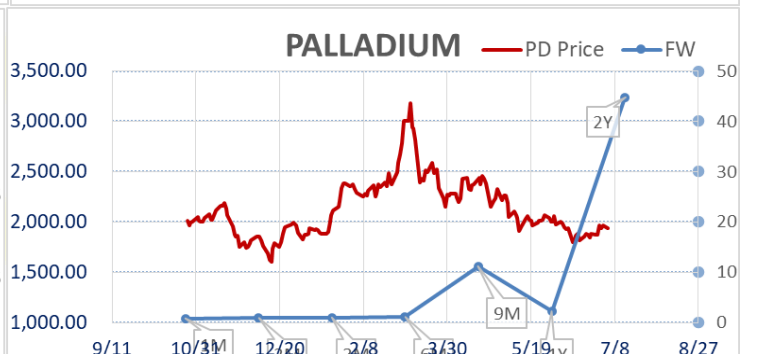
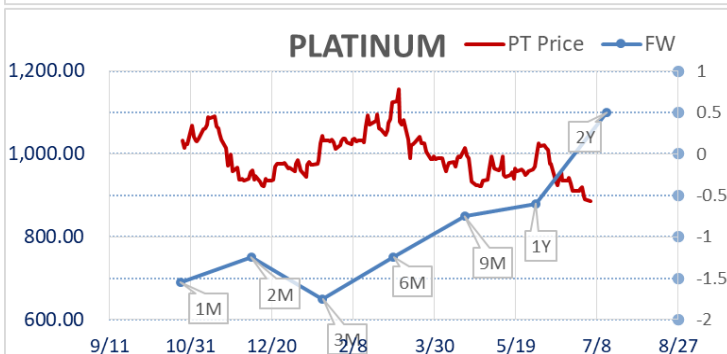
(단위: JPY)

	시가 (OPEN)	고가 (HIGH)	저가 (LOW)	종가 (CLOSE)	변동폭 (CHG)	거래량 (VOL)	미결제 약정(O/I)	
							금일	변동폭
							GOLD JUN23	7850.0
SILVER JUN23	86.2	87.3	86.1	87.3	0.6	12	130	21
PLATINUM JUN23	3780	3804	3766	3800	-6	1712	8277	2014
PALLADIUM JUN23	0	0	0	0	0	0	0	0

### 4. SHFE Futures

SHFE	전일		금 일			금일 (\$/Toz)	변동폭 (\$/Toz)	거래량		
	SETTLE	시가	고가	저가	종가					
	SHFE GOLD JUL2	391.14	387.38	391.34	386.7				389.4	389.4

## LBMA/LPPM PRECIOUS METAL PRICES



1. 3분기 MJP가 2분기 대비 14% 하락한 \$148 수준에서 합의된 것으로 알려졌다. 자동차 산업에서의 수요 약화와 일본 내 재고 증가 등이 프리미엄 하락의 원인으로 꼽혔다. 글로벌 생산자들은 3분기 MJP를 \$172~177 수준에 오퍼한 바 있다. 일본의 토요타 자동차는 주요 반도체와 중국으로부터의 부품 수입이 코로나19로 인해 차질을 보이면서 금년 생산 감소가 이어지고 있다. 일본 주요 항구의 재고 역시 5월 들어 2016년 이후 최고인 359,400톤으로 나타났다.

2. 글로벌 Copper 제련 생산이 6월들어 감소한 것으로 나타났다. 칠레의 Codelco는 6월 초 유지 보수를 위해 Ventanas 제련소의 생산을 중단하였다. 또한 Codelco의 Chuquicamata, El Tneiente, Salvador 역시 최대 생산량에 못미치는 생산을 보이고 있다. 중국과 유럽의 경제 침체가 우려된 점 역시 생산을 늘리지 못하는 이유로 분석되었다.

#### 금일 주요 경제지표

- 유로존 6월 PPI YY 발표: 36.30%      예상: 36.60%      이전: 37.70%

#### 명일 주요 경제지표

- 미국 5월 제조업 수주 발표:                      예상: 0.50%      이전: 0.30%  
 - 미국 5월 내구재 주문 발표:                      예상: 0.70%      이전: 0.70%

#### Comments

- LME 거래소 3개월물 구리, \$8,000마저 내어주다
- 독립기념일 맞이한 미국 증시 휴장

이날 비철금속 시장은 품목별로 방향성을 달리하며 혼조세를 보였다. LME거래소의 3개월물 구리는 17개월만의 가장 낮은 가격까지 하락하며 결국 \$8,000선을 내어주었고, 한 때 톤당 \$7,918까지 내려가는 모습을 보여줬다. LME 거래소의 구리 재고와 지난 금요일 상해재고가 증가한 점이 수요 둔화 우려를 키운 것으로 보이고 중국의 코로나 19 확산으로 인한 봉쇄가 다시 늘어나고 있는 점 역시 구리에 타격을 준 것으로 사료된다. 또한 구리가 많이 사용되는 제조업이 경기 침체 전망 및 에너지 가격 상승으로 6월에 침체를 보인 점이 구리에 악재로 작용했다. 아연은 에너지 가격 상승으로 인한 생산량 감소 및 타이트한 수급에 홀로 강세를 이어나가고 있으며 다른 품목들은 유의미한 변동을 나타내지 않았다. 비철금속 시장 참여자들은 최근 급락한 구리가 \$8,000선을 내어준 것은 다소 예상된 흐름이었지만 어디까지 하락할지가 관건이라는 의견을 보이고 있는 것으로 전해졌다.

금일 뉴욕 증시는 미국의 독립 기념일(Independence Day)로 휴장이다.

글로벌상품영업팀: 정지호 / 이호동

#### Compliance Notice

본 자료는 투자의 이해를 돕기 위해 참고가 되는 정보 제공을 목적으로 하는 참고자료이며 투자정보 등의 대외제공에 관한 당사의 내부통제기준을 준수하고 있습니다. 본 자료는 당사 고객들에게 배포되는 자료로서 조사 내용은 당사의 글로벌상품영업팀에서 신뢰할 수 있는 자료와 정보를 이용하여 작성한 것이나, 당사는 그 정확성이나 완전성을 보장할 수 없습니다. 파생상품은 높은 가격변동성으로 인해 단기간에 투자원금의 전부 또는 상당부분을 손실할 수 있으며, 원금을 보장하는 상품이 아닙니다. 따라서 파생상품의 종류, 종목, 매매의 구분과 방법에 등에 관한 결정은 투자자 여러분들의 판단과 책임하에 투자를 하여야 하며, 본 자료의 내용에 의거하여 행해진 일체의 투자의 결과에 대하여 어떠한 책임도 지지 않으며, 법적 분쟁에서 책임소재를 판단하기 위한 증빙자료로 사용 될수 없습니다. 본 자료는 당사의 동의 없이 무단으로 복제/전송/인용/배포/변형/대여 및 상업적으로 이용하는 행위는 법적으로 금지되어 있습니다.