

Weekly Metal Report

5th Week of June (22-06-27 ~ 22-07-01)
 Consulting/ Dealing Room: (02) 3774-0311 ~ 0321 FAX: (02) 761-2264 / 2265

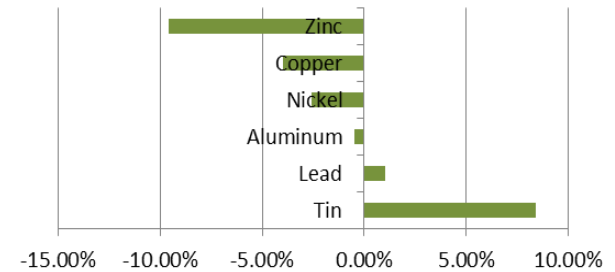
NH선물 글로벌상품영업팀

BASE Metals

Weekly Price Movement

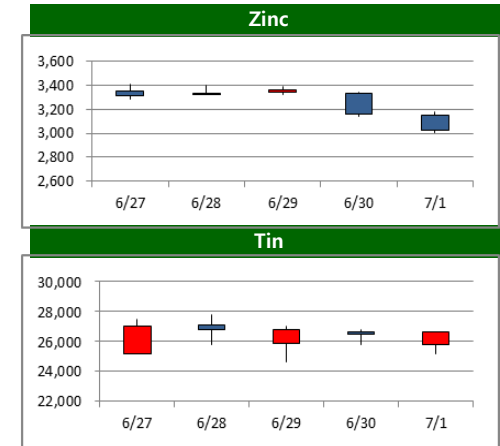
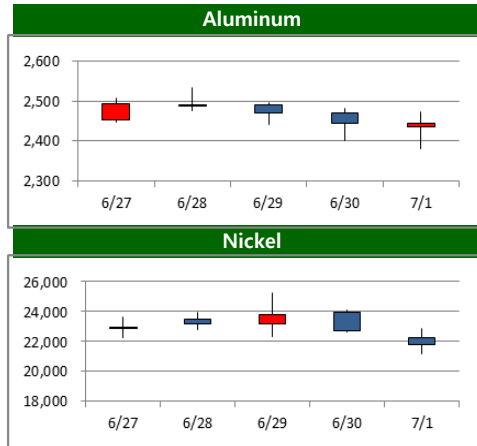
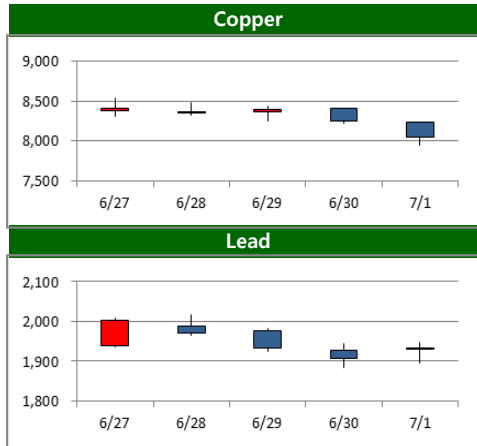
	전주		금 주		변동폭	
	종가	시가	고가(B)	저가(A)		
Copper	8,381.00	8,379.00	8,538.50	7,955.00	8,048.00	-333.00
Aluminum	2,456.00	2,455.00	2,536.00	2,380.00	2,444.00	-12.00
Zinc	3,350.00	3,349.00	3,414.00	3,002.50	3,029.00	-321.00
Lead	1,915.00	1,940.50	2,017.50	1,883.00	1,934.50	19.50
Nickel	22,400.00	22,945.00	25,295.00	21,200.00	21,824.00	-576.00
Tin	24,590.00	25,200.00	27,790.00	24,605.00	26,650.00	2,060.00

Weekly Performance



* Base Metal 종가는 LME 전산장 종료시점 기준 (LONDON 19시00분)

Movement of This Week (USD/톤)

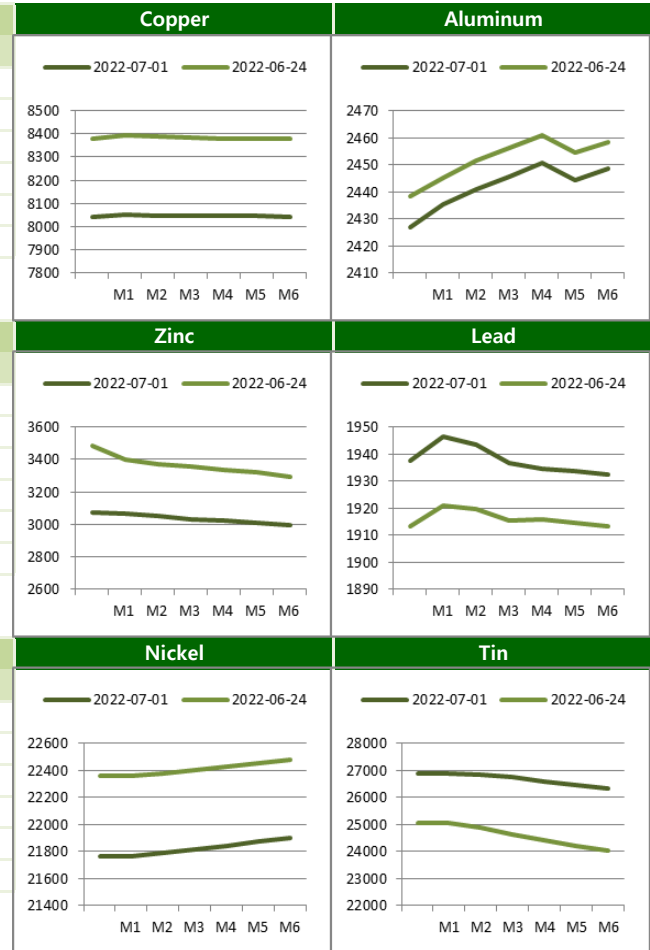


BASE Metals

Cash to 3M Spread

	금 주		전 주		변 동	
	Bid	Ask	Bid	Ask	Bid	Ask
Copper	c9.25	c6.25	c1.50	b1.50	7.75	7.75
Aluminum	c17.99	c15.99	c18.74	c16.74	-0.75	-0.75
Zinc	b43.50	b46.50	b133.50	b136.50	90.00	90.00
Lead	b1.00	b5.00	c3.75	b0.25	-4.75	-4.75
Nickel	c61.00	c55.00	c43.50	c37.50	17.50	17.50
Tin	b235.00	b245.00	b460.00	b470.00	225.00	225.00

Forward Curve



LME Official Settlement Prices (AM 2nd Ring)

	금 주		전 주		변 동	
	Cash	3M	Cash	3M	Cash	3M
Copper	7975.50	7982.00	8280.50	8292.00	-305.00	-310.00
Aluminum	2384.00	2400.00	2436.00	2450.50	-52.00	-50.50
Zinc	3125.00	3057.00	3540.00	3384.50	-415.00	-327.50
Lead	1919.00	1911.00	1896.00	1901.00	23.00	10.00
Nickel	21650.00	21700.00	22900.00	22850.00	-1250.00	-1150.00
Tin	27000.00	26600.00	25050.00	24325.00	1950.00	2275.00

LME Evening Evaluation

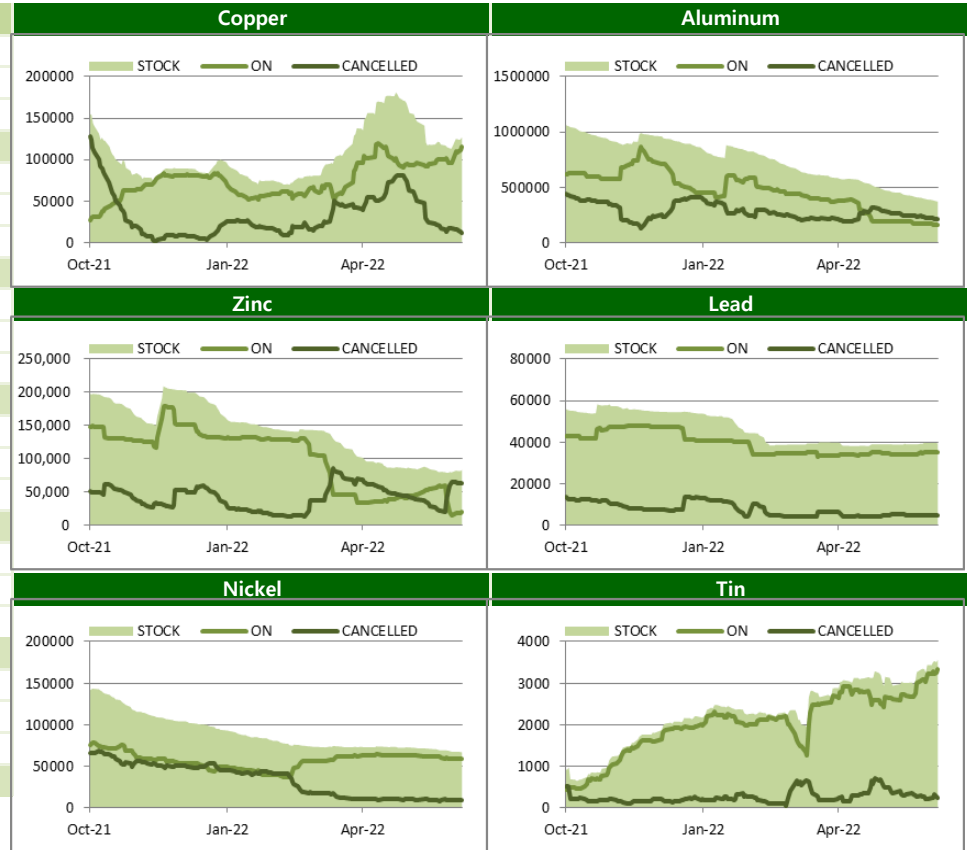
	금 주		전 주		변 동	
	Cash	3M	Cash	3M	Cash	3M
Copper	8040.25	8048.00	8381.00	8381.00	-340.75	-333.00
Aluminum	2427.01	2444.00	2438.26	2456.00	-11.25	-12.00
Zinc	3074.00	3029.00	3485.00	3350.00	-411.00	-321.00
Lead	1937.50	1934.50	1913.25	1915.00	24.25	19.50
Nickel	21766.00	21824.00	22359.50	22400.00	-593.50	-576.00
Tin	26890.00	26650.00	25055.00	24590.00	1835.00	2060.00

BASE Metals

LME Stocks (단위/톤)

	Location	금 주	전 주	변 동
Copper	Asia	74350	64075	10275
	Europe	27375	25050	2325
	America	25125	23900	1225
	Total	126850	113025	13825
Aluminum	Asia	336400	355300	-18900
	Europe	18925	19100	-175
	America	14350	14350	0
	Total	369675	388750	-19075
Zinc	Asia	75050	70775	4275
	Europe	25	25	0
	America	7725	8375	-650
	Total	82800	79175	3625
Lead	Asia	36700	36775	-75
	Europe	2800	2825	-25
	America	0	0	0
	Total	39500	39600	-100
Nickel	Asia	38682	38628	54
	Europe	27810	28662	-852
	America	6	6	0
	Total	66498	67296	-798
Tin	Asia	2125	1925	200
	Europe	795	850	-55
	America	640	660	-20
	Total	3560	3435	125

Stock / On Warrant / Cancelled Warrant (단위/톤)

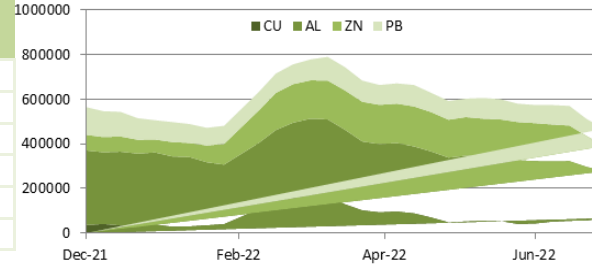


BASE Metals

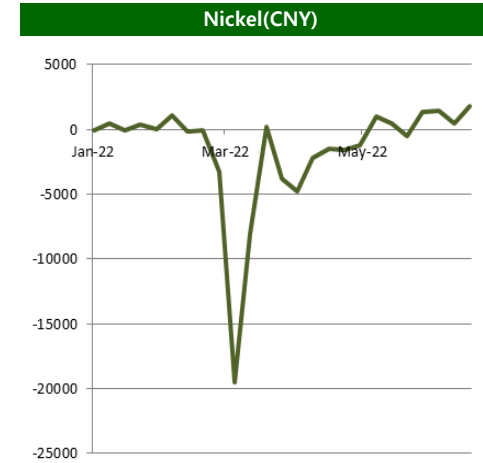
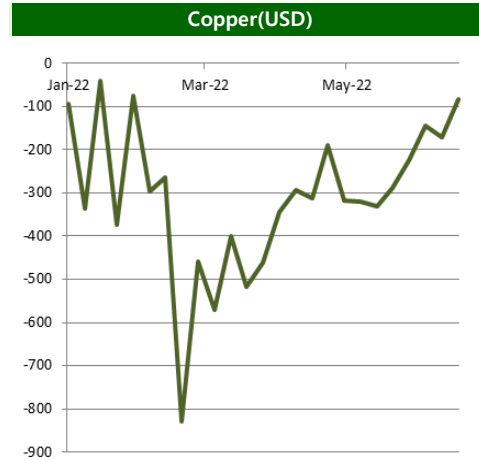
SHFE-LME SPREAD

	CNY=	LME Cash (CNY)	증치세	LME Cash with 증치세	SHFE 최근월물	SHFE-LME 최근월물 (USD)
Copper	6.6999	61118	13%	71,508	69,740	-263.92
Aluminum	6.6999	16810	13%	19,668	19,805	20.47
Zinc	6.6999	24505	13%	28,671	25,395	-488.92
Lead	6.6999	24223	13%	28,341	18,890	-1,410.69
Nickel	6.6999	33485	13%	39,177	92,080	7,896.02
Tin	6.6999	143914	13%	168,379	141,000	-4,086.51

Weekly SHFE Inventory (단위/톤)



SHFE-LME SPREAD (단위/USD)



PRECIOUS Metals

Weekly Price Movement

	전주		금 주		변동폭	
	증가	시가	고가(B)	저가(A)		
Gold	1,826.88	1,836.13	1,841.04	1,784.57	1,811.43	-15.45
Silver	21.16	21.25	21.54	19.38	19.88	-1.29
Platinum	911.08	915.11	939.94	867.51	892.73	-18.35
Palladium	1,882.75	1,882.38	2,021.88	1,862.54	1,959.58	76.83

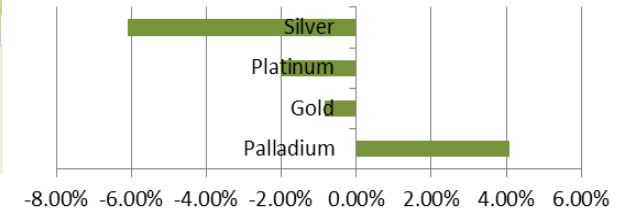
Forward Rate

	1M	2M	3M	6M	12M
Gold	#N/A N/A	#N/A N/A	#N/A N/A	2.19	2.96
Silver	-0.30	-0.10	1.77	#N/A N/A	#N/A N/A
Platinum	-1.55	-1.25	-1.75	-1.25	-0.60
Palladium	0.80	0.90	1.00	1.10	2.25

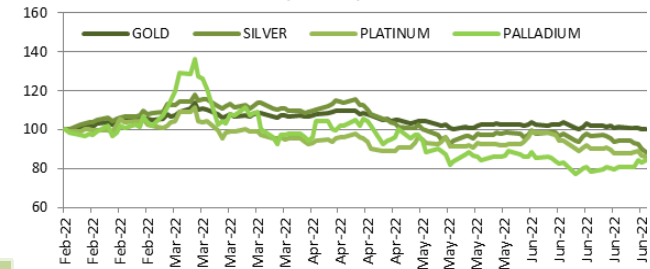
LBMA FIXING

	금 주		전 주		변 동	
	AM	PM	AM	PM	AM	PM
Gold	1795.65	1797.45	1826.50	1825.45	30.85	28.00
Silver	19.73		20.86		1.14	
Platinum	886.00	872.00	916.00	911.00	30.00	39.00
Palladium	1907.00	1914.00	1880.00	1861.00	-27.00	-53.00

Weekly Performance



Relative Price Performance (단위/%)



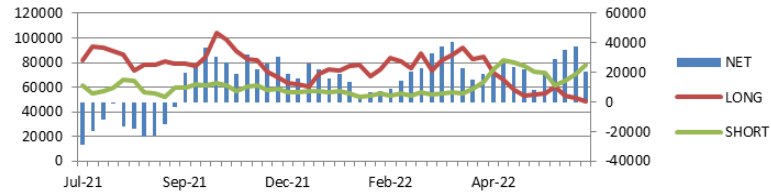
Gold/Silver Ratio (단위/배)



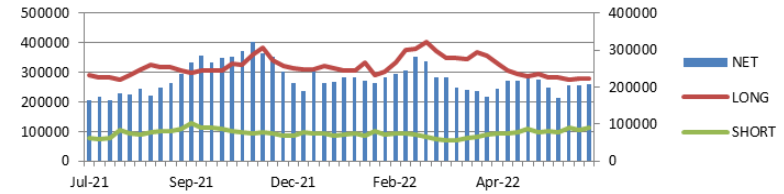
CFTC & Forecast

CFTC Non-Commercial Open Interest (단위/계약)

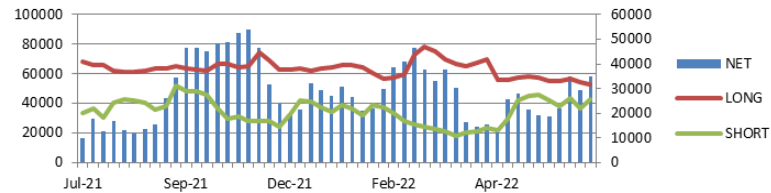
Copper



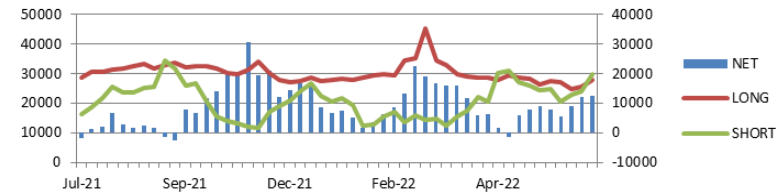
GOLD



SILVER



PLATINUM



Price Forecast

출처 Bloomberg 2022-07-04

	Current	Q2 22	Q3 22	Q4 22	Q1 23	2022	2023	2024	2024
Copper	8048.00	10000.00	9900.00	9816.50	9291.50	10000.00	9208.00	9804.00	9804.00
Aluminum	2444.00	3400.00	3300.00	3200.00	3150.00	3328.00	3062.50	3300.00	3300.00
Zinc	3029.00	3800.00	3693.43	3625.00	3500.00	3731.00	3288.00	3000.00	3000.00
Lead	1934.50	2347.82	2275.00	2183.50	2050.00	2260.00	2050.00	2125.00	2125.00
Nickel	21824.00	29475.00	27500.00	26000.00	23500.00	27725.50	24125.00	24119.00	24119.00
Tin	26650.00	38500.00	38000.00	34500.00	31500.00	40250.00	31218.75	39500.00	39500.00
Gold	1811.43	1900.00	1900.00	1883.33	1850.00	1892.50	1865.62	1900.00	1900.00
Silver	19.88	24.20	23.75	23.50	23.00	23.72	22.97	22.30	22.30
Platinum	892.73	1050.00	1060.00	1050.00	1100.00	1051.00	1175.00	1230.00	1230.00
Palladium	1959.58	2400.00	2350.00	2140.00	2350.00	2326.00	2387.50	2160.00	2160.00

Weekly News

1. 칠레의 광산업체 Codelco는 늘어나는 친환경 사업 운영에 대한 규제와 관심이 커지면서 저탄소 및 지속가능한 광산개발을 위해 경영계획을 수정하겠다고 전했다.
2. 중국 철광석은 중국의 실제적인 부양책이 당도해야 오름세를 자극 받을 것이라는 분석이다. 로이터의 한 컬럼리스트는 현재 철광석 가격이 3주연속 하락세를 보이고 있으며 이는 중국에서 부양책을 풀 것에 대한 기대감이 훼손되는 점에 기인한다고 분석했다.
3. 아연 가격이 스퀴즈(Squeez)에 대비하고 있는 모습이다. 로이터의 한 컬럼리스트는 LME 아연 재고가 이번 주 크게 감소하면서 거의 재고가 바닥에 가까워져 있다고 전했다.
4. 중국이 코로나 격리 기간을 10일 가량으로 감축하면서 비철금속 수요 전망을 강화시키는 요소로 작용했다..
5. G7 정상들이 최근 논의해오던 사안 중 러시아산 금 수입 금지 조치에 대해 진행하기로 협의했다는 소식이다.
6. 영국은 이날 자국 철강시장 보호 조치를 강구하겠다고 전했다. 영국 당국은 지난 주 5개 철강제품에 대한 관세와 쿼터제를 2년 더 연장할 것을 제안한 바 있다. 영국의 무역부 장관 Anne-Marie 는 이날 트위터를 통해 의회에 철강시장 쿼터제 및 관세 부과정책 내용들을 포함하는 성명을 발표할 것이라 전했다.
7. 호주의 자원개발 업체 Liontown 은 테슬라, LG와의 리튬 공급 계약 체결에 이어 Ford Motors 와도 계약을 체결했다고 전했다.
8. 금 가격은 박스권에서 거래되던 가운데 약세 모멘텀을 나타냈다. 금리 인상 압박이 안전자산 금의 수요를 훼손 시켰으며, 지속적으로 가격에 하락압력으로 작용하고 있다.
9. 칠레 재무장관인 Mario Marcel은 Copper 광산의 로열티를 인상하는 새로운 법안을 발의하였다. 이 법안에 따르면 연간 5만톤 이상의 Copper를 생산하는 기업에만 적용될 것으로 보인다. 정부는 이 재원을 통해 복지 프로그램의 예산을 마련할 계획으로 알려졌다.
10. 미국 캘리포니아 주는 환경 복원을 위한 계획의 재원을 마련하기 위해 전기차 배터리에 사용되는 Lithium에 대한 세금안을 통과시켰다.

Weekly Economic Release							
지난 주 경제지표 발표							
27-Jun-22	미국 5월 내구재 주문	발표:	0.70%	예상:	0.20%	이전:	0.50%
	미국 6월 달러스 연준 제조업 활동	발표:	-17.7	예상:	-6.5	이전:	-7.3
28-Jun-22	미국 6월 컨퍼런스보드 소비자대지수	발표:	98.7	예상:	100	이전:	106.4
29-Jun-22	유로존 5월 M3 통화공급 전년비	발표:	5.60%	예상:	5.80%	이전:	6%
	미국 1분기 GDP 연간화 (QoQ)	발표:	-1.60%	예상:	-1.50%	이전:	-1.50%
30-Jun-22	미국 5월 개인소득	발표:	0.50%	예상:	0.50%	이전:	0.40%
	미국 5월 개인소비지수	발표:	0.60%	예상:	0.40%	이전:	0.90%
	미국 신규 실업수당 청구건수	발표:	231k	예상:	230k	이전:	229k
이번 주 경제지표 발표							
04-Jul-22	유로존 5월 PPI 전년비	발표:		예상:	36.60%	이전:	37.20%
05-Jul-22	미국 5월 제조업 수주	발표:		예상:	0.50%	이전:	0.30%
05-Jul-22	중국 차이신 PMI 종합	발표:		예상:	--	이전:	42.2
06-Jul-22	미국 MBA주택융자 신청지수	발표:		예상:	--	이전:	0.70%
07-Jul-22	연준 6월 FOMC 회의록 발표	발표:		예상:	--	이전:	--
08-Jul-22	미국 6월 비농업부분 고용자수 변동	발표:		예상:	273k	이전:	390k
	미국 6월 실업률	발표:		예상:	3.60%	이전:	3.60%
09-Jul-22	중국 6월 CPI 전년비	발표:		예상:	6%	이전:	6.40%