

Daily Metal Bulletin

2022-07-01

Consulting/ Dealing Room: (02) 3774-0311 ~ 0321

FAX: (02) 761-2264 / 2265

글로벌상품영업팀

Metals

	전일 증가	금 일				변동폭	Cash - 3M		미결제약정(O/I)	
		시가	고가(B)	저가(A)	종가(A)		BID	ASK	전일	변동폭
전기동(Cash)	8,263.25	8,226.25	8,250.25	7,949.25	8,023.75	-239.50				
전기동(3M)	8,265.00	8,232.00	8,256.00	7,955.00	8,029.50	-235.50	-9.75	-5.75	227,751	-3,977
알루미늄(Cash)	2,425.00	2,420.51	2,434.51	2,365.01	2,432.01	7.01				
알루미늄(3M)	2,442.50	2,435.50	2,449.50	2,380.00	2,447.00	4.50	-18.99	-14.99	589,436	1,854
아연	3,158.00	3,147.00	3,177.00	3,002.50	3,050.00	-108.00	44.00	46.00	200,881	1,478
납 (연)	1,924.50	1,931.00	1,949.00	1,896.50	1,940.00	15.50	2.00	4.00	94,361	715
니켈	22,790.00	22,230.00	22,890.00	21,200.00	21,890.00	-900.00	-63.00	-53.00	154,338	126
주석	26,540.00	25,750.00	26,655.00	25,160.00	26,150.00	-390.00	235.00	245.00	12,052	-112

* Base Metal 증가는 COMEX 종료시점 기준 (LONDON 18시00분)

2. LME Official Settlement Prices (AM 2nd Ring)

	금 일		당월평균		전월평균	
	Cash	3M	Cash	Cash	3M	3M
전기동	7975.50	7982.00	7975.50	9033.13	9035.93	
알루미늄	2384.00	2400.00	2384.00	2562.93	2585.03	
아연	3125.00	3057.00	3125.00	3643.95	3584.38	
납 (연)	1919.00	1911.00	1919.00	2067.38	2074.10	
니켈	21650.00	21700.00	21650.00	25837.50	25914.00	
주석	27000.00	26600.00	27000.00	31776.75	31459.25	

3. LME Evening Valuation

	LME 정산가 (LONDON 17시00분)				
	Cash	3M	Jul	Aug	Sep
전기동	8040.25	8048.00	8050.25	8049.25	8049.25
알루미늄	2427.01	2444.00	2435.51	2441.01	2445.51
아연	3074.00	3029.00	3069.25	3049.25	3034.00
납 (연)	1937.50	1934.50	1946.50	1943.50	1936.50
니켈	21766.00	21824.00	21767.00	21792.00	21819.00
주석	26890.00	26650.00	26890.00	26820.00	26735.00

LME BASE METALS PRICE



4. LME Stocks

	전일 최종재고	반입 (IN)	반출 (OUT)	금일 최종재고	변동폭	ON WRNT	CANCELLED WRNT	CW 변동폭
전기동	124275	4175	1600	126850	2575	115325	11525	-1650
알루미늄	373275	0	3600	369675	-3600	158200	211475	-3600
아연	81075	1875	150	82800	1725	20350	62450	-150
납 (연)	39525	0	25	39500	-25	34850	4650	-25
니켈	66780	90	372	66498	-282	58230	8268	-210
주석	3500	75	15	3560	60	3325	235	-10

5. SHFE 재고

* 상해 재고는 주간 단위로 업데이트 됩니다.

	06/24 재고	변동량	변동율	07/01 재고
전기동	57153	9508	16.64%	66661
알루미늄	239753	-28796	-12.01%	210957
아연	138113	-25154	-18.21%	112959
납 (연)	76413	1612	2.11%	78025

6. SHFE/ COMEX

기준환율 USD/CNY =

6.7030

SHFE	전일 SETTLE	시가	고가	저가	종가	금일 SETTLE	(\$/Ton)	변동폭	(\$/Ton)	거래량
Shanghai Futures Exchange (SHFE)										
(단위:CNY)										
CU AUG2	64,200	63150	63380	61420	62590	62590	9337.61	-1610.00	-240.03	177406
AL AUG2	19,210	18940	19110	18820	18965	18965	2829.33	-245.00	-36.53	281751
ZN AUG2	24,105	23180	23385	22690	23090	23090	3444.73	-1015.00	-151.33	294220
PB AUG2	15,290	15175	15195	15025	15085	15085	2250.48	-205.00	-30.56	84608
NI SEP2	173,350	170620	171330	158270	164880	164880	24597.94	-8470.00	-1262.78	17087
SN AUG2	205,260	202550	204200	190050	196950	196950	29382.37	-8310.00	-1238.93	129804
COMEX										
CU SEP22	3.6040	3.6780	3.7025	3.5535	3.6005	3.6005	7937.73	-0.1095	-241.40	62,872

7. SHFE-LME SPREAD

	CNY=	LME 3M (CNY)	LME 최근월물 (CNY)	증치세	LME 3M (CNY incl.증치세)	LME 최근월물 (CNY incl.증치세)	SHFE 3개월물	SHFE 최근월물	SHFE-LME 최근월물 (USD)
CU	6.7074	54,001	54,016	13%	61,021	61,038	62,460	62,590	231.31
AL	6.7074	16,104	16,048	13%	18,198	18,134	18,935	18,965	123.94
ZN	6.7074	21,048	21,318	13%	23,784	24,089	22,995	23,090	-148.96
PB	6.7074	12,808	12,888	13%	14,473	14,564	15,095	15,085	77.71
NI	6.7074	142,968	142,586	13%	161,554	161,122	164,880	170,280	1365.35
SN	6.7074	169,865	171,475	13%	191,947	193,766	194,670	196,950	474.64

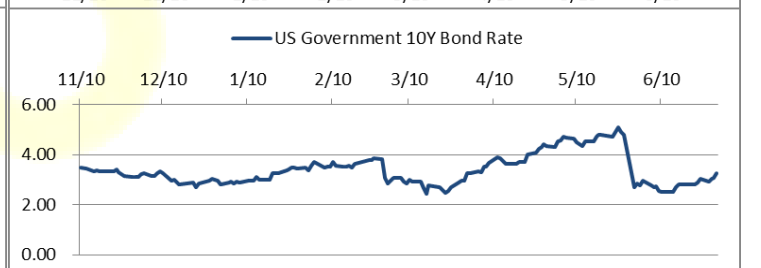
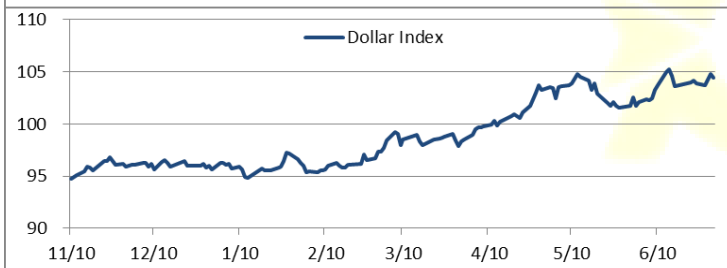
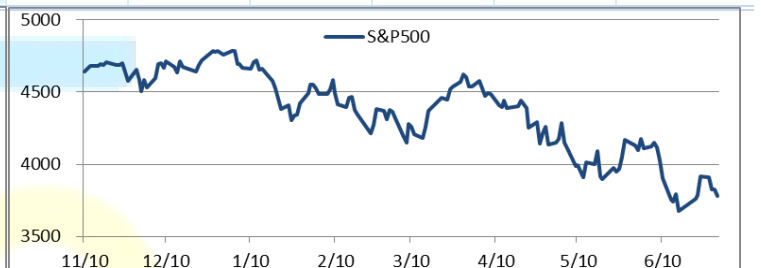
Market Factors

1. 주요시장 DATA

Updated at :

02:03:47 AM

	S&P	다우존스	미국채 (10Y)	WTI	달러/원	유로화	일본엔화	호주달러	남아공화	LMEX
종가	3772.70	30668.59	119 11/32	108.09	1301.26	1.0398	135.3100	0.6786	16.3936	3803.30
전일비	-12.68	-106.84	26/32	2.33	11.20	-0.0086	-0.38	-0.01	0.12	-75.3000
%CHG	-0.33 %	-0.35 %	0.67 %	2.20 %	0.86 %	-0.83 %	-0.28 %	-1.87 %	0.75 %	-1.98 %



Precious Metals

1. Spot Precious Metals (LBMA/ LPPM)

(단위: USD)

	SPOT			LBMA / LPPM Price(구 London Fix)	
	현재가 (ASK)	고가	저가	AM	PM
	GOLD	1799.40	1808.69	1784.70	1795.65
SILVER	19.730	20.280	19.400	19.725	
PLATINUM	888.23	901.20	870.47	886.00	872.00
PALLADIUM	1970.44	1969.98	1889.50	1907.00	1914.00

2. COMEX Futures

(단위: USD)

	시가 (OPEN)	고가 (HIGH)	저가 (LOW)	종가 (CLOSE)	변동폭 (CHG)	거래량 (VOL)	미결제 약정(O/I)		거래소 재고	
							금일	변동폭	금일재고	변동폭
							GOLD AUG22	1808	1809.80	1783.40
SILVER JUL22	20.17	20.19	19.27	19.66	-0.63	619	1479	-1565	336855485	1409478
PLATINUM OCT22	885	890.20	850.10	871.30	-24.00	19624	66787	2282	320125	762
PALLADIUM SEP22	1916	1946.00	1856.00	1942.50	26.40	982	7345	-114	81749	211

3. TOCOM Futures

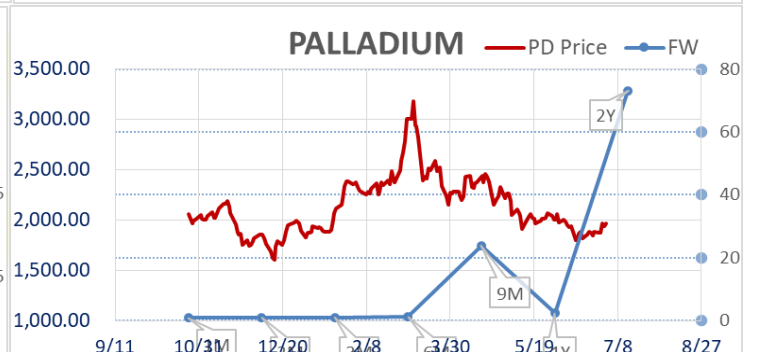
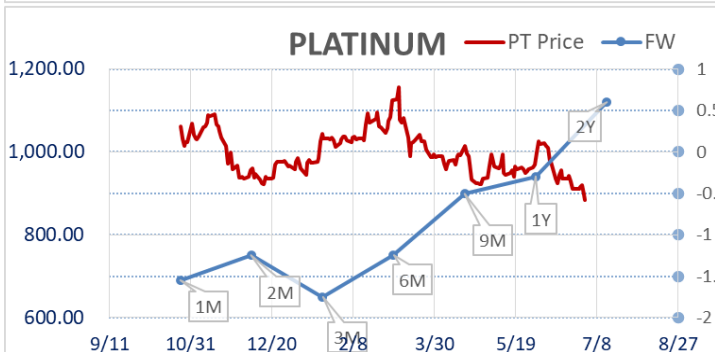
(단위: JPY)

	시가 (OPEN)	고가 (HIGH)	저가 (LOW)	종가 (CLOSE)	변동폭 (CHG)	거래량 (VOL)	미결제 약정(O/I)	
							금일	변동폭
							GOLD JUN23	7767.0
SILVER JUN23	86.7	87.6	85.8	87.0	0.2	81	109	23
PLATINUM JUN23	3769	3805	3699	3765	-39	6330	6263	2922
PALLADIUM JUN23	0	0	0	0	0	0	0	0

4. SHFE Futures

SHFE	전일		금 일			금일 SETTLE	(\$/Toz)	변동폭	(\$/Toz)	거래량
	SETTLE	시가	고가	저가	종가					
	SHFE GOLD JUL2	393.62	393.9	394.36	388.44					

LBMA/LPPM PRECIOUS METAL PRICES



1. 칠레 재무장관인 Mario Marcel은 Copper 광산의 로열티를 인상하는 새로운 법안을 발의하였다. 이 법안에 따르면 연간 5만톤 이상의 Copper를 생산하는 기업에만 적용될 것으로 보인다. 정부는 이 재원을 통해 복지 프로그램의 예산을 마련할 계획으로 알려졌다.

2. 미국 캘리포니아 주는 환경 복원을 위한 계획의 재원을 마련하기 위해 전기차 배터리에 사용되는 Lithium에 대한 세금안을 통과시켰다. 하지만 산업계에서는 이 같은 세금으로 인해 공급이 원활하지 않을 것에 대한 우려가 있는 것으로 알려졌다. Gavin Newsom 주지사가 서명한 이 법안은 내년 1월부터 톤 당 정액의 세금이 부과될 예정이다. 현재 캘리포니아는 Salton Sea 지역에 거대한 Lithium을 보유하고 있다.

3. 금일 발표된 주간 상해 재고는 다음과 같다.

	2022-07-01	2022-06-24	Change
CU	66,661	57,153	9,508
AL	210,957	239,753	-28,796
ZN	112,959	138,113	-25,154
PB	78,025	76,413	1,612
NI	1,950	2,021	-71
SN	4,424	3,726	698

금일 주요 경제지표

- 중국 6월 차이신 제조업 PMI	발표:	51.7	예상:	50.2	이전:	48.1
- 유로존 6월 CPI YY	발표:	8.60%	예상:	8.50%	이전:	8.10%
- 미국 6월 ISM 제조업 지수	발표:	53.0	예상:	54.5	이전:	56.1

명일 주요 경제지표

- 유로존 6월 PPI YY	발표:		예상:	36.60%	이전:	37.70%
-----------------	-----	--	-----	--------	-----	--------

Comments

- 유로존 소비자물가지수 사상 최고치 기록
- 뉴욕 증시, 경기 침체 우려로 약세
- 미국 제조업 지수 2020년 6월 이후 최저

금일 비철금속 시장은 전일에 이어 경기 침체 우려가 커지며 대부분의 품목들이 약세를 이어 나갔다.

금일 유로존의 인플레이션이 사상 최대로 발표되었다. 당분간 러시아 제재로 인한 가스 공급이 어려운 가운데 에너지 가격을 잡기도 어려워 보여 해결책 역시 쉽지 않은 모습이다. ECB는 연준처럼 경기 침체를 각오한 공격적인 긴축을 단행할 것으로 보인다. 라가르드 ECB 총재는 7월 회의에서 금리를 25bp 인상할 것이라고 밝혔다. 이는 ECB가 11년 만에 처음으로 금리를 인상하는 것이다. ECB는 이에 더해 9월 회의에서도 금리를 인상할 것으로 예고하였다. 현재 내년 유로존 GDP가 마이너스 성장을 기록할 것으로 예상되고 있는 가운데 금리 인상이 이를 가속화할 수 있다는 우려가 나오고 있다. 하지만 현재 발트 3국은 20%대의 물가 상승을 기록하고 있어 ECB가 공격적인 긴축을 하지 않기도 어려운 입장이다. 미국 제조업 지표도 예상에 미치지 못하였다. 시장에서는 수요에 대한 긍정적인 분위기가 있지만 공급망과 물가 이슈가 걱정인 것으로 나타났다.

다음 주 월요일은 미국 독립기념일 휴일을 맞아 다소 안정된 장이 연출될 것으로 예상되나 주요 인사들의 발언 및 유로존의 물가 지수는 관심을 가져야 할 것으로 보인다.

글로벌상품영업팀: 정지호 / 손동희

Compliance Notice

본 자료는 투자의 이해를 돕기 위해 참고가 되는 정보 제공을 목적으로 하는 참고자료이며 투자정보 등의 대외제공에 관한 당사의 내부통제기준을 준수하고 있습니다. 본 자료는 당사 고객들에게 배포되는 자료로서 조사 내용은 당사의 글로벌상품영업팀에서 신뢰할 수 있는 자료와 정보를 이용하여 작성한 것이나, 당사는 그 정확성이나 완전성을 보장할 수 없습니다. 파생상품은 높은 가격변동성으로 인해 단기간에 투자원금의 전부 또는 상당부분을 손실할 수 있으며, 원금을 보장하는 상품이 아닙니다. 따라서 파생상품의 종류, 종목, 매매의 구분과 방법에 등에 관한 결정은 투자자 여러분의 판단과 책임하에 투자를 하여야 하며, 본 자료의 내용에 의거하여 행해진 일체의 투자의 결과에 대하여 어떠한 책임도 지지 않으며, 법적 분쟁에서 책임소재를 판단하기 위한 증빙자료로 사용 될수 없습니다. 본 자료는 당사의 동의 없이 무단으로 복제/전송/인용/배포/변형/대여 및 상업적으로 이용하는 행위는 법적으로 금지되어 있습니다.