

# Daily Metal Bulletin

2022-06-30

Consulting/ Dealing Room: (02) 3774-0311 ~ 0321

FAX: (02) 761-2264 / 2265

글로벌상품영업팀

## Metals

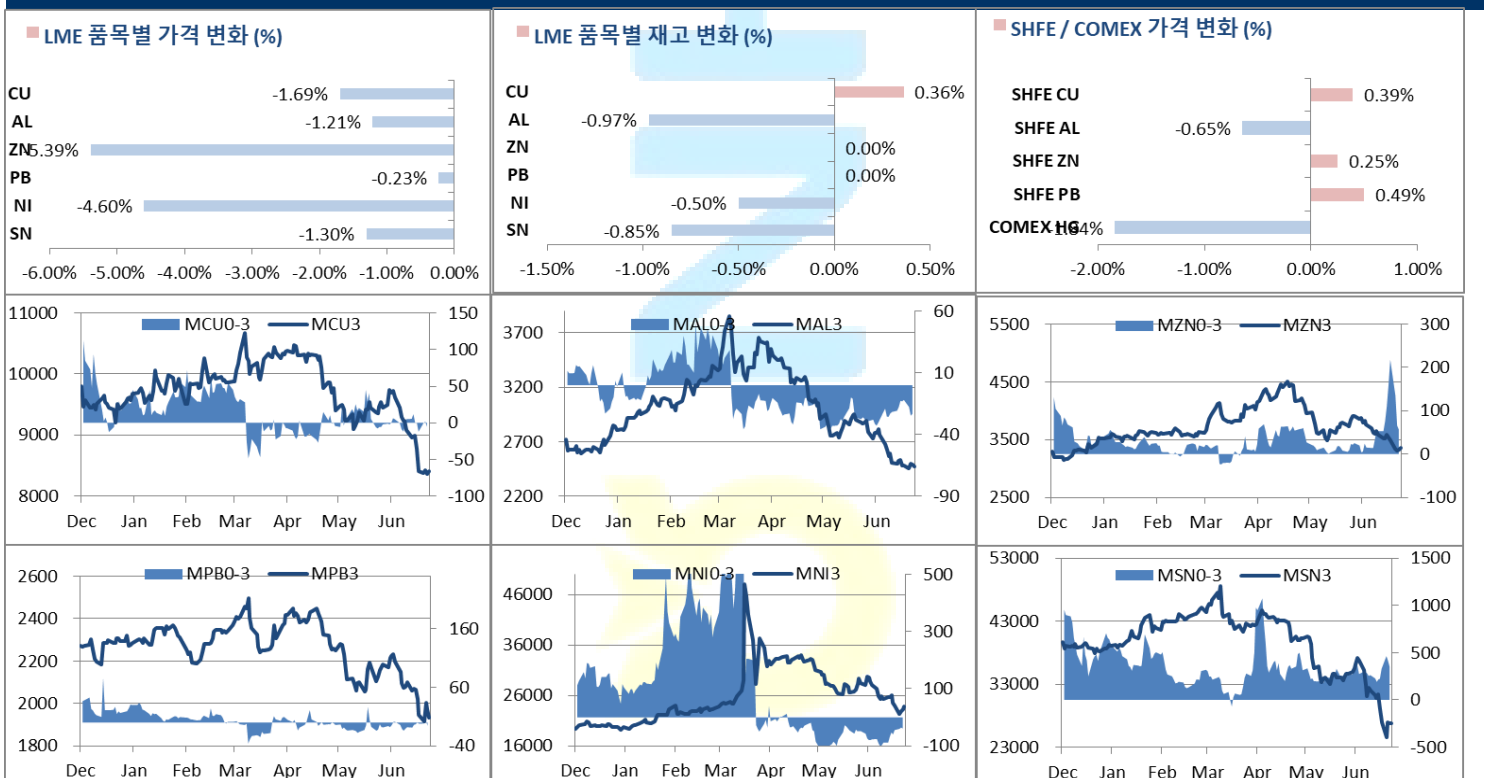
	전일 증가	금 일				변동폭	Cash - 3M		미결제약정(O/I)	
		시가	고가(B)	저가(A)	종가(A)		BID	ASK	전일	변동폭
전기동(Cash)	8,403.25	8,405.25	8,438.25	8,216.25	8,263.25	-140.00				
전기동(3M)	8,403.00	8,407.00	8,440.00	8,218.00	8,265.00	-138.00	-5.75	-1.75	231,728	-3,160
알루미늄(Cash)	2,452.00	2,454.50	2,465.00	2,384.50	2,425.00	-27.00				
알루미늄(3M)	2,471.00	2,472.00	2,482.50	2,402.00	2,442.50	-28.50	-21.50	-17.50	587,582	6,389
아연	3,340.00	3,338.00	3,347.00	3,144.00	3,158.00	-182.00	24.75	26.75	199,403	285
납 (연)	1,928.50	1,927.00	1,946.00	1,883.00	1,924.50	-4.00	-5.00	-3.00	93,646	650
니켈	23,700.00	23,950.00	24,100.00	22,665.00	22,790.00	-910.00	-60.00	-50.00	154,212	909
주석	26,890.00	26,650.00	26,790.00	25,755.00	26,540.00	-350.00	233.00	243.00	12,164	-80

\* Base Metal 증가는 COMEX 종료시점 기준 (LONDON 18시00분)

### 2. LME Official Settlement Prices (AM 2nd Ring)

	금 일		당월평균		전월평균		3. LME Evening Valuation				
	Cash	3M	Cash	Cash	Cash	3M	LME 정산가 (LONDON 17시00분)				
							Cash	3M	Jul	Aug	Sep
전기동	8245.00	8245.00	9033.13	9362.81	9359.19		8254.25	8258.00	8264.00	8262.50	8260.00
알루미늄	2397.00	2421.00	2562.93	2826.36	2854.79		2426.00	2445.50	2432.50	2438.50	2445.25
아연	3251.50	3232.00	3643.95	3759.45	3741.69		3182.75	3157.00	3181.75	3170.75	3160.75
납 (연)	1907.00	1918.00	2067.38	2145.17	2151.05		1903.50	1907.50	1913.50	1913.50	1908.50
니켈	23100.00	23030.00	25837.50	27950.00	28007.14		22643.00	22698.00	22651.00	22676.00	22701.00
주석	27050.00	26700.00	31776.75	35944.76	35633.81		26689.00	26451.00	26689.00	26619.00	26534.00

### LME BASE METALS PRICE



#### 4. LME Stocks

	전일 최종재고	반입 (IN)	반출 (OUT)	금일 최종재고	변동폭	ON WRNT	CANCELLED WRNT	CW 변동폭
전기동	123825	1050	600	124275	450	111100	13175	-600
알루미늄	376925	0	3650	373275	-3650	158200	215075	-550
아연	81075	100	100	81075	0	18475	62600	-100
납 (연)	39525	0	0	39525	0	34850	4675	50
니켈	67116	0	336	66780	-336	58302	8478	-336
주석	3530	30	60	3500	-30	3255	245	-55

#### 5. SHFE 재고

\* 상해 재고는 주간 단위로 업데이트 됩니다.

	06/17 재고	변동량	변동율	06/24 재고
전기동	55237	1916	3.47%	57153
알루미늄	267337	-27584	-10.32%	239753
아연	159672	-21559	-13.50%	138113
납 (연)	87830	-11417	-13.00%	76413

#### 6. SHFE/ COMEX

기준환율 USD/CNY =

6.7005

SHFE	전일	금 일				금일 SETTLE	(\$/Ton)	변동폭	(\$/Ton)	거래량
	SETTLE	시가	고가	저가	종가					
Shanghai Futures Exchange (SHFE)										
(단위:CNY)										
CU AUG2	63,950	64440	64680	63690	64200	64200	9581.37	250.00	37.34	111692
AL AUG2	19,335	19305	19390	19030	19210	19210	2866.95	-125.00	-18.67	258089
ZN AUG2	24,045	24185	24600	23740	24105	24105	3597.49	60.00	8.96	196001
PB AUG2	15,215	15190	15375	15180	15290	15290	2281.92	75.00	11.20	82028
NI SEP2	168,470	170740	176000	170740	173350	173350	25871.20	4880.00	728.96	13501
SN AUG2	211,780	200000	209380	199980	205260	205260	30633.53	-6520.00	-973.93	135179
COMEX										
CU SEP22	3.7805	3.7720	3.7950	3.6870	3.7090	3.7090	8176.94	-0.0715	-157.63	48,003

#### 7. SHFE-LME SPREAD

	CNY=	LME 3M (CNY)	LME 최근월물 (CNY)	증치세	LME 3M (CNY incl.증치세)	LME 최근월물 (CNY incl.증치세)	SHFE 3개월물	SHFE 최근월물	SHFE-LME 최근월물 (USD)
CU	6.6945	55,772	55,812	13%	63,022	63,068	64,040	64,200	169.15
AL	6.6945	16,412	16,325	13%	18,545	18,447	19,185	19,210	114.01
ZN	6.6945	21,951	22,117	13%	24,805	24,992	24,020	24,105	-132.52
PB	6.6945	12,867	12,907	13%	14,540	14,585	15,310	15,290	105.32
NI	6.6945	158,626	158,312	13%	179,248	178,892	173,350	176,920	-294.58
SN	6.6945	175,965	177,558	13%	198,840	200,641	201,910	205,260	690.00

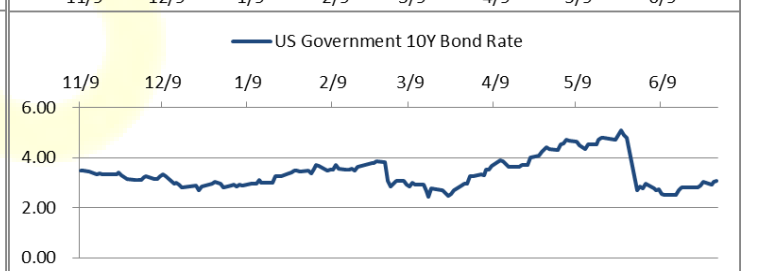
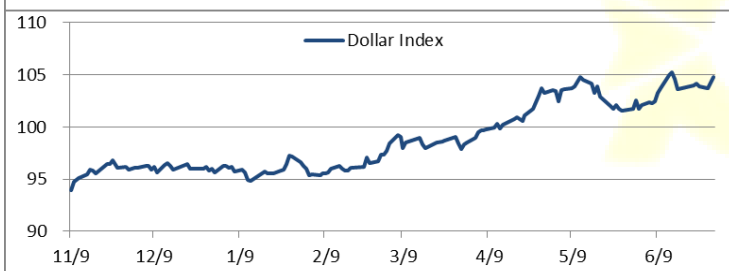
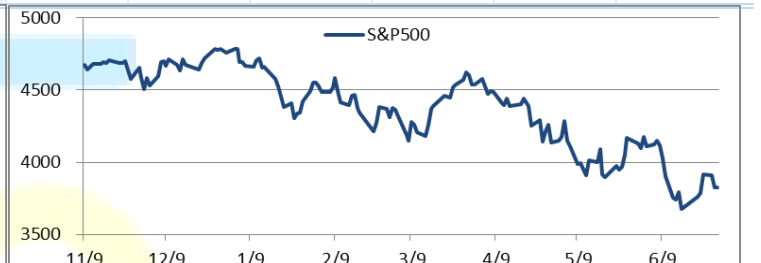
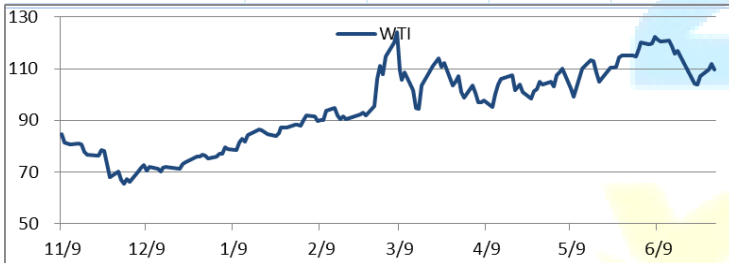
#### Market Factors

##### 1. 주요시장 DATA

Updated at :

01:59:24 AM

	S&P	다우존스	미국채 (10Y)	WTI	달러/원	유로화	일본엔화	호주달러	남아공화	LMEX
증가	3810.08	30912.78	118 13/32	107.25	1290.06	1.0484	135.6900	0.6913	16.2704	3878.60
전일비	-8.75	-116.53	28/32	-2.53	-9.76	0.0036	-0.90	0.00	-0.01	-88.9000
%CHG	-0.23 %	-0.38 %	0.74 %	-2.30 %	-0.76 %	0.34 %	-0.66 %	0.55 %	-0.07 %	-2.29 %



## Precious Metals

### 1. Spot Precious Metals (LBMA/ LPPM)

(단위: USD)

	SPOT			LBMA / LPPM Price(구 London Fix)	
	현재가 (ASK)	고가	저가	AM	PM
	GOLD	1809.94	1824.99	1802.90	1813.60
SILVER	20.420	20.820	20.220	20.415	
PLATINUM	913.56	924.56	895.00	915.00	907.00
PALLADIUM	1945.32	1995.83	1876.83	1981.00	1888.00

### 2. COMEX Futures

(단위: USD)

	시가 (OPEN)	고가 (HIGH)	저가 (LOW)	종가 (CLOSE)	변동폭 (CHG)	거래량 (VOL)	미결제 약정(O/I)		거래소 재고	
							금일	변동폭	금일재고	변동폭
							GOLD AUG22	1819	1826.80	1802.50
SILVER JUL22	20.67	20.71	20.16	20.29	-0.38	593	3044	-3279	335446007	1916633
PLATINUM OCT22	911	918.10	879.20	897.60	-12.30	18181	64505	531	320887	0
PALLADIUM SEP22	1944	1976.00	1852.00	1920.50	-26.10	1747	7459	-207	81960	0

### 3. TOCOM Futures

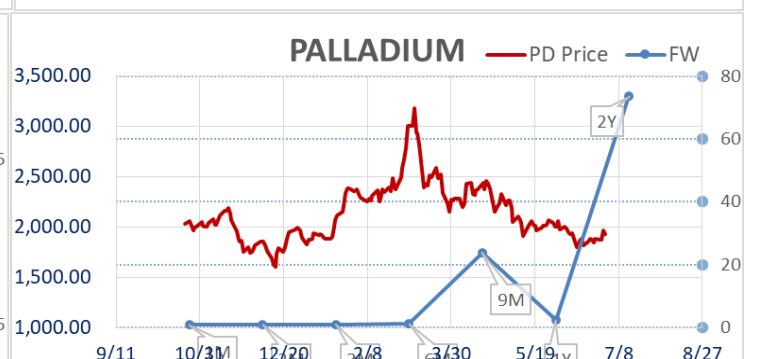
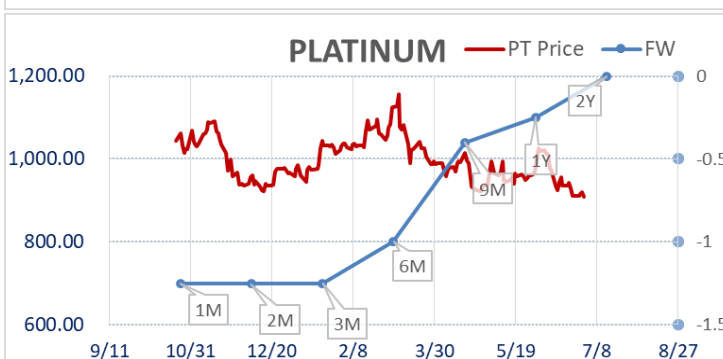
(단위: JPY)

	시가 (OPEN)	고가 (HIGH)	저가 (LOW)	종가 (CLOSE)	변동폭 (CHG)	거래량 (VOL)	미결제 약정(O/I)	
							금일	변동폭
							GOLD JUN23	7919.0
SILVER JUN23	91.1	92.3	89.5	89.8	-1.8	24	86	14
PLATINUM JUN23	3926	3936	3834	3870	-91	6734	3341	1281
PALLADIUM JUN23	0	0	0	0	0	0	0	0

### 4. SHFE Futures

SHFE	전일		금 일				금일 (\$/Toz)	변동폭 (\$/Toz)	거래량	
	SETTLE	시가	고가	저가	종가					
	SHFE GOLD JUL2	394.02	395.38	395.78	392.26	393.62				393.62

## LBMA/LPPM PRECIOUS METAL PRICES



1. 니켈 가격은 영국의 러시아 대부 Vladimir Potanin (Nornickel의 CEO) 를 제재조치하자 수급우려를 자극하며 장중 상승세를 나타냈으나 반락했다. LME 거래소 또한 영국 정부의 이같은 제재 조치를 인지하고 관련 조치를 검토하겠다고 전했다.

2. 중국 공장활동이 6월들어 전월대비 조금 상승했다는 소식이다. 아울러 전기동 수급도 조금 안정화 될 조짐이 보이고 있다. 중국 제련소들이 높은 제련비용을 부과하여 원광을 구리제품으로 만들 준비를 마쳤다는 소식이 있다. Jiangxi Copper와 Tongling Nonferrous Metals Group Co.는 Treatment charge를 이전 분기대비 약 52% 증가한 톤당 \$76볼에 광산업체들과 딜을 체결했다는 소식은 제련량의 증가할 가능성을 암시하고 있다.

#### 금일 주요 경제지표

- 미국 신규 실업수당 청구건수	발표:	231K	예상:	229k	이전:	229k
- 미국 5월 개인 소비지수	발표:	0.20%	예상:	0.40%	이전:	0.90%
- 중국 6월 제조업 PMI	발표:	50.2	예상:	50.5	이전:	49.6

#### 명일 주요 경제지표

- 중국 6월 차이신 제조업 PMI	발표:		예상:	50.2	이전:	48.1
- 유로존 6월 CPI YY	발표:		예상:	8.50%	이전:	8.10%
- 미국 6월 ISM 제조업 지수	발표:		예상:	54.5	이전:	56.1

#### Comments

- 뉴욕 증시, 높은 물가 상승률로 하락 출발
- OPEC+, 8월 하루 64만 8천 배럴 증산 유지 합의
- 미국 고용 지표 예상 소폭 상회

금일 비철금속 시장은 미국 물가가 그다지 안정되지 않는 모습을 보인 가운데 증시가 약세를 보임에 따라 대부분의 품목이 하락 마감하였다.

금일 발표된 개인소비지출 가격지수는 예상치를 소폭 하회하는 것으로 발표되었으나 여전히 높은 수준을 유지하는 모습을 보인 가운데 시장의 불안감을 잠재우지는 못하는 모습이었다. 현재 연준은 인플레이션 하락에 대한 뚜렷한 지표가 나오기 전까지는 공격적인 금리 인상을 할 것으로 예상되고 있어 오늘 지표가 그리 낙관적이진 않은 모습이었다. 금일 있었던 OPEC+ 역시 8월 증산량을 기존 예정대로 진행하기로 합의하였다. 시장에서는 에너지 가격 안정을 위해 OPEC+이 증산량을 높여 주기를 기대하였지만 결과는 실망적이었다. 전문가들은 OPEC+가 실제로는 현재 생산 목표도 맞추지 못하고 있는 상황이라며 증산에 합의해도 깜짝 놀랄만한 소식은 없을 것이라고 분석하였다.

명일은 유로존의 물가 지수가 발표되며 중국과 미국의 제조업 지표도 발표되므로 이에 관심을 기울여야 할 것으로 보인다.

글로벌상품영업팀: 정지호 / 손동희

#### Compliance Notice

본 자료는 투자의 이해를 돕기 위해 참고가 되는 정보 제공을 목적으로 하는 참고자료이며 투자정보 등의 대외제공에 관한 당사의 내부통제기준을 준수하고 있습니다. 본 자료는 당사 고객들에게 배포되는 자료로서 조사 내용은 당사의 글로벌상품영업팀에서 신뢰할 수 있는 자료와 정보를 이용하여 작성한 것이나, 당사는 그 정확성이나 완전성을 보장할 수 없습니다. 파생상품은 높은 가격변동성으로 인해 단기간에 투자원금의 전부 또는 상당부분을 손실할 수 있으며, 원금을 보장하는 상품이 아닙니다. 따라서 파생상품의 종류, 종목, 매매의 구분과 방법에 등에 관한 결정은 투자자 여러분들의 판단과 책임에 투자를 하여야 하며, 본 자료의 내용에 의거하여 행해진 일체의 투자의 결과에 대하여 어떠한 책임도 지지 않으며, 법적 분쟁에서 책임소재를 판단하기 위한 증빙자료로 사용 될수 없습니다. 본 자료는 당사의 동의 없이 무단으로 복제/전송/인용/배포/변형/대여 및 상업적으로 이용하는 행위는 법적으로 금지되어 있습니다.