

Daily Metal Bulletin

2022-06-28

Consulting/ Dealing Room: (02) 3774-0311 ~ 0321

FAX: (02) 761-2264 / 2265

글로벌상품영업팀

Metals

	전일 증가	금 일				변동폭	Cash - 3M		미결제약정(O/I)	
		시가	고가(B)	저가(A)	종가(A)		BID	ASK	전일	변동폭
전기동(Cash)	8,366.75	8,350.00	8,535.00	8,326.50	8,397.50	30.75				
전기동(3M)	8,363.00	8,353.50	8,538.50	8,330.00	8,401.00	38.00	-7.50	-3.50	232,027	640
알루미늄(Cash)	2,465.25	2,466.75	2,514.75	2,455.25	2,470.75	5.50				
알루미늄(3M)	2,488.00	2,488.00	2,536.00	2,476.50	2,492.00	4.00	-25.25	-21.25	581,720	4,610
아연	3,325.50	3,335.50	3,405.00	3,325.00	3,350.50	25.00	56.00	58.00	199,270	572
납 (연)	1,991.00	1,987.50	2,017.50	1,965.50	1,970.50	-20.50	-7.00	-5.00	92,872	1,488
니켈	23,000.00	23,500.00	23,945.00	22,805.00	23,300.00	300.00	-44.00	-34.00	152,839	-428
주석	27,445.00	27,100.00	27,790.00	25,805.00	26,000.00	-1,445.00	345.00	355.00	12,194	46

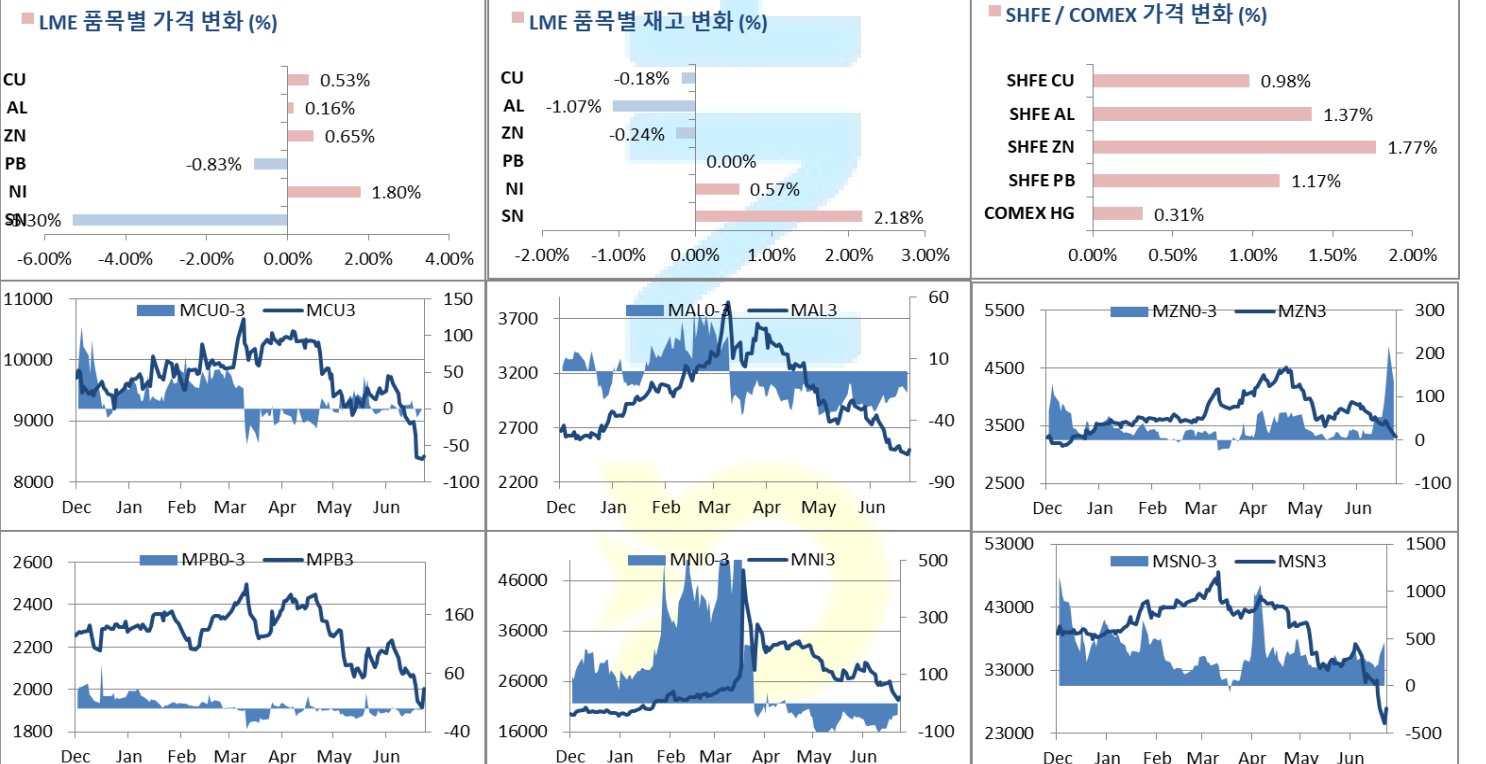
* Base Metal 증가는 COMEX 종료시점 기준 (LONDON 18시00분)

2. LME Official Settlement Prices (AM 2nd Ring)

	금 일		당월평균		전월평균		LME 정산가 (LONDON 17시00분)			
	Cash	3M	Cash	Cash	3M	Cash	3M	Jul	Aug	Sep
전기동	8502.00	8505.00	9109.53	9362.81	9359.19	8360.00	8365.50	8374.00	8371.00	8367.75
알루미늄	2500.00	2520.00	2578.31	2826.36	2854.79	2467.75	2491.00	2475.75	2483.50	2490.25
아연	3449.50	3378.00	3678.75	3759.45	3741.69	3390.00	3333.00	3368.00	3353.00	3338.50
납 (연)	1989.50	1994.50	2082.53	2145.17	2151.05	1965.00	1971.00	1974.00	1975.00	1972.00
니켈	23900.00	23935.00	26050.00	27950.00	28007.14	23119.00	23158.00	23119.00	23136.00	23159.00
주석	28150.00	27700.00	32286.67	35944.76	35633.81	27150.00	26800.00	27150.00	27040.00	26855.00

3. LME Evening Valuation

LME BASE METALS PRICE



4. LME Stocks

	전일 최종재고	반입 (IN)	반출 (OUT)	금일 최종재고	변동폭	ON WRNT	CANCELLED WRNT	CW 변동폭
전기동	124850	0	225	124625	-225	109150	15475	-25
알루미늄	384800	0	4125	380675	-4125	161300	219375	1150
아연	81725	750	950	81525	-200	18375	63150	-950
납 (연)	39600	0	0	39600	0	34900	4700	0
니켈	66936	480	96	67320	384	58350	8970	510
주석	3435	100	25	3510	75	3280	230	5

5. SHFE 재고

* 상해 재고는 주간 단위로 업데이트 됩니다.

	06/17 재고	변동량	변동율	06/24 재고
전기동	55237	1916	3.47%	57153
알루미늄	267337	-27584	-10.32%	239753
아연	159672	-21559	-13.50%	138113
납 (연)	87830	-11417	-13.00%	76413

6. SHFE/ COMEX

기준환율 USD/CNY =

6.7091

SHFE	전일 SETTLE	금 일				금일 SETTLE	(\$/Ton)	변동폭	(\$/Ton)	거래량
		시가	고가	저가	종가					
Shanghai Futures Exchange (SHFE)										
(단위:CNY)										
CU AUG2	63,440	63760	64910	63470	64060	64060	9548.23	620.00	92.36	126386
AL AUG2	19,000	19170	19450	19135	19260	19260	2870.73	260.00	38.73	270927
ZN AUG2	23,425	23675	24280	23485	23840	23840	3553.38	415.00	61.82	242325
PB AUG2	15,015	15195	15260	15130	15190	15190	2264.09	175.00	26.07	65688
NI SEP2	164,190	171160	174500	164500	168530	168530	25119.61	4340.00	646.52	15209
SN JUL2	204,470	218000	222220	211200	216890	216890	32327.73	12420.00	1850.17	63615
COMEX										
CU JUL22	3.7625	3.7535	3.8430	3.7325	3.7740	3.7740	8320.24	0.0115	25.35	23,708

7. SHFE-LME SPREAD

	CNY=	LME 3M (CNY)	LME 최근월물 (CNY)	증치세	LME 3M (CNY incl.증치세)	LME 최근월물 (CNY incl.증치세)	SHFE 3개월물	SHFE 최근월물	SHFE-LME 최근월물 (USD)
CU	6.7129	56,912	56,969	13%	64,311	64,375	63,960	64,060	-46.92
AL	6.7129	16,782	16,680	13%	18,964	18,848	19,255	19,260	61.34
ZN	6.7129	22,703	22,938	13%	25,654	25,920	23,760	23,840	-309.84
PB	6.7129	13,486	13,506	13%	15,239	15,262	15,200	15,190	-10.75
NI	6.7129	157,451	157,189	13%	177,920	177,624	168,530	172,240	-802.02
SN	6.7129	183,497	185,847	13%	207,352	210,007	209,430	213,450	512.94

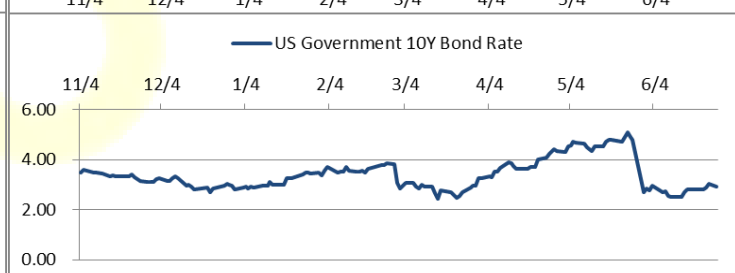
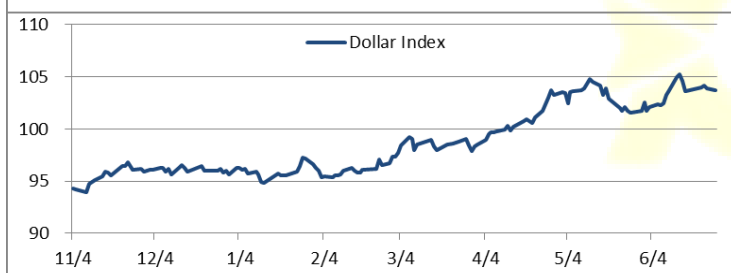
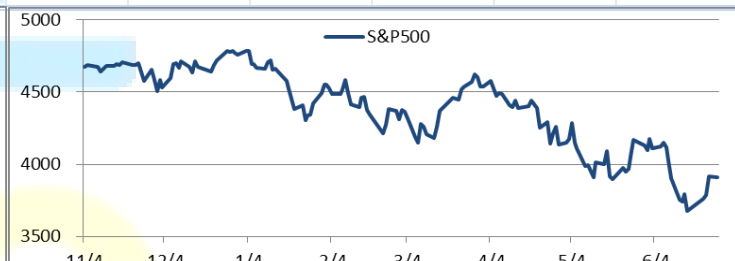
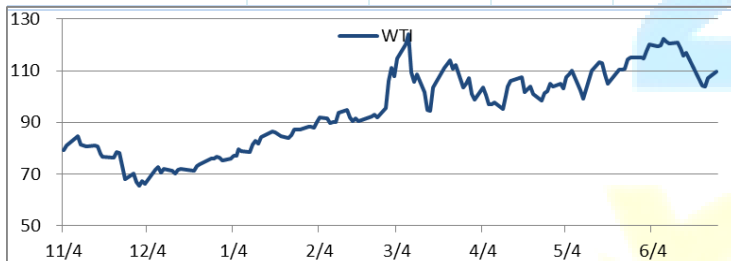
Market Factors

1. 주요시장 DATA

Updated at :

02:00:01 AM

	S&P	다우존스	미국채 (10Y)	WTI	달러/원	유로화	일본엔화	호주달러	남아공화	LMEX
종가	3865.24	31222.36	116 28/32	111.96	1290.75	1.0524	136.2000	0.6923	16.0621	3955.30
전일비	-34.87	-215.90	2/32	2.39	5.12	-0.0063	0.78	0.00	0.20	-12.4000
%CHG	-0.89 %	-0.69 %	0.04 %	2.18 %	0.40 %	-0.60 %	0.57 %	-0.03 %	1.26 %	-0.31 %



Precious Metals

1. Spot Precious Metals (LBMA/ LPPM)

(단위: USD)

	SPOT			LBMA / LPPM Price(구 London Fix)	
	현재가 (ASK)	고가	저가	AM	PM
	GOLD	1821.80	1829.39	1819.00	1827.00
SILVER	20.940	21.360	20.880	21.235	
PLATINUM	920.97	928.50	909.63	916.00	924.00
PALLADIUM	1879.83	1915.44	1863.86	1893.00	1876.00

2. COMEX Futures

(단위: USD)

	시가 (OPEN)	고가 (HIGH)	저가 (LOW)	종가 (CLOSE)	변동폭 (CHG)	거래량 (VOL)	미결제 약정(O/I)		거래소 재고	
							금일	변동폭	금일재고	변동폭
GOLD AUG22	1824	1830.90	1819.60	1822.90	-1.90	90212	405474	-1205	33183195	-135456
SILVER JUL22	21.17	21.36	20.82	20.86	-0.31	35405	14210	-7775	334934897	1122296
PLATINUM JUL22	904	924.60	901.00	911.80	7.70	6453	6943	-3233	320887	0
PALLADIUM SEP22	1861	1899.50	1846.00	1860.00	1.10	876	7582	-5	81960	0

3. TOCOM Futures

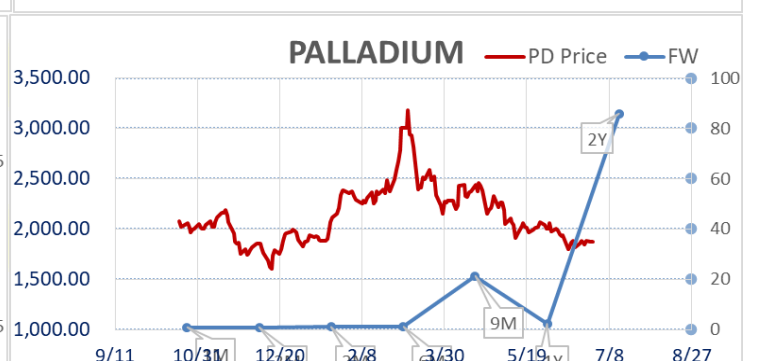
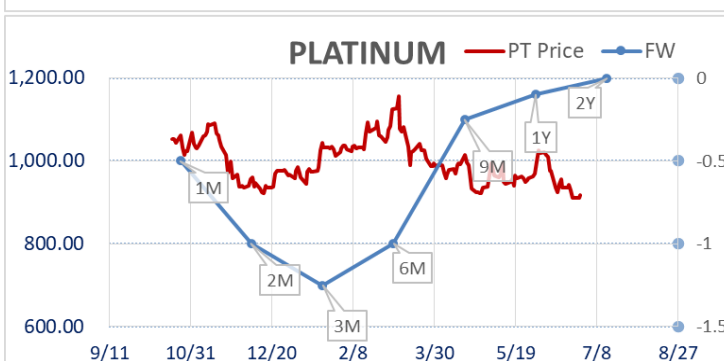
(단위: JPY)

	시가 (OPEN)	고가 (HIGH)	저가 (LOW)	종가 (CLOSE)	변동폭 (CHG)	거래량 (VOL)	미결제 약정(O/I)	
							금일	변동폭
GOLD JUN23	7937.0	7960.0	7931.0	7938.0	12.0	2399	1200	1200
SILVER JUN23	94.1	94.1	92.4	92.5	-0.9	37	18	18
PLATINUM JUN23	3909	3979	3905	3934	51	1765	677	677
PALLADIUM JUN23	0	0	0	0	0	0	0	0

4. SHFE Futures

SHFE	전일	금 일				금일	(\$/Toz)	변동폭	(\$/Toz)	거래량
	SETTLE	시가	고가	저가	종가	SETTLE				
SHFE GOLD JUL2	394.48	395.2	396	393.1	394.36	394.36	58.78	-0.12	-0.58	91042

LBMA/LPPM PRECIOUS METAL PRICES



1. 중국이 코로나 격리 기간을 10일 가량으로 감축하면서 비철금속 수요 전망을 강화시키는 요소로 작용했다. 중국의 의료 당국은 코로나 격리 기간에 대해 기간을 기존 3주보다 대폭 단축한 10일로 제한하겠다고 밝혔다. 이는 중국 정부가 코로나19 규제를 완화하는 방향으로 나아가고 있다는 신호이며, 트레이더들은 중국 당국의 경제 부양 조치 등에 대한 베팅이 늘어나면서 중국 주식과 다른 위험 자산들의 반등에 불을 붙였다.

2. G7 정상들이 최근 논의해오던 사안 중 러시아산 금 수입 금지 조치에 대해 진행하기로 합의했다는 소식이다. 러시아의 우크라이나 침공에 대한 제재 조치의 일환으로 주요 7개국들은 뜻을 모아 러시아 자금 조달을 차단하는 노력을 함께 할 것을 다짐했다. 조 바이든 미국 대통령은 주요 7개국(G7) 정상들이 우크라이나의 전쟁을 끝내고 식량, 에너지 공급, 세계 경제에 미치는 영향을 최소화 하기 위해 러시아에 대응을 다짐하며 "우리는 함께 있어야 한다"고 말한 바 있다. 그러나 찰스 미셸 유럽평의회 의장은 문제를 신중히 다루어야 하고 더 논의할 필요가 있다고 말한 적이 있어 이에 대한 EU 입장은 조금 미적지근한 모습이다.

금일 주요 경제지표

- 미국 FHFA 4월 주택가격지수	발표:	1.60%	예상:	1.60%	이전:	1.50%
- 미국 6월 컨퍼런스보드 소비자 기대지수	발표:	98.7	예상:	100	이전:	106.4
- 미국 6월 리치몬드 연방 제조업 지수	발표:	-19	예상:	-6	이전:	-9

명일 주요 경제지표

- 유로존 5월 M3 통화공급 전년비	발표:		예상:	5.80%	이전:	6.00%
- 미국 MBA 주택용자 신청지수	발표:		예상:	--	이전:	4.20%
- 미국 1분기 GDP 연간화 전분기대비	발표:		예상:	-1.5%	이전:	-1.5%
- 미국 1분기 GDP 물가지수	발표:		예상:	8.1%	이전:	8.1%

Comments

- 중국, 코로나 격리 규정 완화
- 뉴욕 연은 총재, 경기 침체가 아닌 둔화 겪을 것
- 미국 재무부, 러시아 금 수입 금지, 방위 사업체 70곳 제재
- 미국 소비자 지표 예상 하회

금일 비철금속 시장은 중국이 코로나 관련 규제를 완화한다는 소식을 긍정적으로 받아 들이며 대부분의 품목이 상승 마감하였다.

중국 방영 당국은 금일 밀집 접촉자 및 해외 입국자의 격리 규정을 기존 집중격리 14일 + 자가격리 7일에서 각각 7일과 3일로 완화하는 조치를 발표하였다. 시장은 이 같은 조치를 중국 경제에 긍정적인 요인으로 파악한 듯 하다. 한편 미국 경제에 대해서는 연준과 시장의 시각 차이가 큰 것으로 나타났다. 연준의 3인자로 알려진 뉴욕 연은의 윌리엄스 총재는 경제가 강력하고 금융 여건은 엄격하다고 발언하며 올해 성장이 작년 대비 꽤 느릴 것으로 예상하지만 이는 경기 침체가 아닌 물가 안정을 위해 꼭 필요한 경기 둔화일 뿐이라고 밝혔다. 하지만 시장에서는 이와 다른 의견인 것으로 보인다. 아르인베스트 CEO인 캐시 우드는 미국이 이미 경기 침체 상태인 것으로 생각한다고 밝혔다. 그는 또한 현재 재고 문제가 심각한데 지금처럼 재고가 늘어난 것을 본 경험이 없다며 향후 디플레이션도 올 것이라고 주장하였다. 래리 서머스 전 재무장관 역시 미국 경제가 일종의 장기 침체로 돌아갈 가능성이 60%라며 리먼 사태 이후 10년간 이어진 구조적 저성장 시대로 되돌아 갈 것이라고 예상하였다.

명일 비철금속 시장은 미국 GDP 및 물가지수에 따른 투자 심리에 큰 영향을 받을 것으로 예상된다.

글로벌상품영업팀: 정지호 / 손동희

Compliance Notice

본 자료는 투자의 이해를 돕기 위해 참고가 되는 정보 제공을 목적으로 하는 참고자료이며 투자정보 등의 대외제공에 관한 당사의 내부통제기준을 준수하고 있습니다. 본 자료는 당사 고객들에게 배포되는 자료로서 조사 내용은 당사의 글로벌상품영업팀에서 신뢰할 수 있는 자료와 정보를 이용하여 작성한 것이며, 당사는 그 정확성이나 완전성을 보장할 수 없습니다. 파생상품은 높은 가격변동성으로 인해 단기간에 투자원금의 전부 또는 상당부분을 손실할 수 있으며, 원금을 보장하는 상품이 아닙니다. 따라서 파생상품의 종류, 종목, 매매의 구분과 방법에 등에 관한 결정은 투자자 여러분의 판단과 책임하에 투자를 하여야 하며, 본 자료의 내용에 의거하여 행해진 일체의 투자의 결과에 대하여 어떠한 책임도 지지 않으며, 법적 분쟁에서 책임소재를 판단하기 위한 증빙자료로 사용 될수 없습니다. 본 자료는 당사의 동의 없이 무단으로 복제/전송/인용/배포/변형/대여 및 상업적으로 이용하는 행위는 법적으로 금지되어 있습니다.