

Daily Metal Bulletin

2022-06-27

Consulting/ Dealing Room: (02) 3774-0311 ~ 0321

FAX: (02) 761-2264 / 2265

글로벌상품영업팀

Metals

	전일 증가	금 일				변동폭	Cash - 3M		미결제약정(O/I)	
		시가	고가(B)	저가(A)	종가(A)		BID	ASK	전일	변동폭
전기동(Cash)	8,332.00	8,382.75	8,491.75	8,311.75	8,366.75	34.75				
전기동(3M)	8,330.00	8,379.00	8,488.00	8,308.00	8,363.00	33.00	-0.25	3.75	231,387	2,549
알루미늄(Cash)	2,437.26	2,432.25	2,485.25	2,424.75	2,465.25	27.99				
알루미늄(3M)	2,453.00	2,455.00	2,508.00	2,447.50	2,488.00	35.00	-26.75	-22.75	577,110	6,394
아연	3,331.50	3,349.00	3,414.00	3,290.00	3,325.50	-6.00	65.01	67.01	198,698	-1,929
납 (연)	1,940.00	1,940.50	2,009.50	1,936.50	1,991.00	51.00	2.00	4.00	91,384	21
니켈	22,275.00	22,945.00	23,655.00	22,225.00	23,000.00	725.00	-41.00	-31.00	153,267	1,202
주석	24,795.00	25,200.00	27,450.00	25,200.00	27,445.00	2,650.00	410.00	420.00	12,148	140

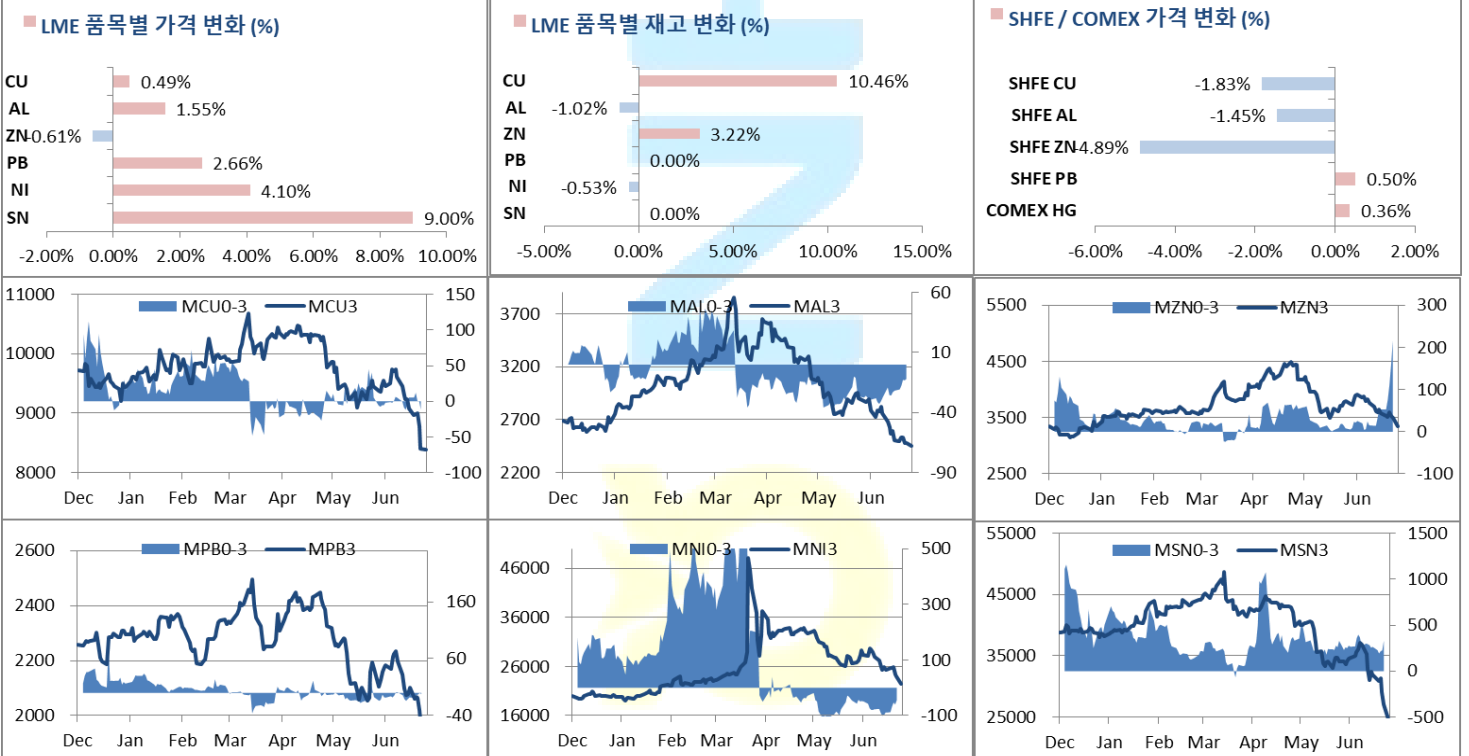
* Base Metal 증가는 COMEX 종료시점 기준 (LONDON 18시00분)

2. LME Official Settlement Prices (AM 2nd Ring)

	금 일		당월평균		전월평균		LME 정산가 (LONDON 17시00분)				
	Cash	3M	Cash	Cash	3M	Cash	3M	Jul	Aug	Sep	
전기동	8353.00	8357.00	9145.26	9362.81	9359.19	8419.25	8417.50	8430.25	8426.25	8421.00	
알루미늄	2453.00	2480.00	2582.91	2826.36	2854.79	2470.75	2495.50	2479.75	2487.75	2494.25	
아연	3450.00	3360.00	3692.24	3759.45	3741.69	3384.01	3318.00	3349.01	3334.00	3321.50	
납 (연)	1982.00	1982.00	2088.00	2145.17	2151.05	2006.50	2003.50	2013.50	2011.50	2005.50	
니켈	23200.00	23450.00	26176.47	27950.00	28007.14	22846.00	22882.00	22846.00	22858.00	22882.00	
주석	27500.00	27000.00	32530.00	35944.76	35633.81	27406.00	26991.00	27406.00	27266.00	27041.00	

3. LME Evening Valuation

LME BASE METALS PRICE



4. LME Stocks

	전일 최종재고	반입 (IN)	반출 (OUT)	금일 최종재고	변동폭	ON WRNT	CANCELLED WRNT	CW 변동폭
전기동	113025	13075	1250	124850	11825	109350	15500	-1250
알루미늄	388750	0	3950	384800	-3950	166575	218225	-3950
아연	79175	2650	100	81725	2550	17625	64100	-100
납 (연)	39600	0	0	39600	0	34900	4700	0
니켈	67296	0	360	66936	-360	58476	8460	-360
주석	3435	0	0	3435	0	3210	225	25

5. SHFE 재고

* 상해 재고는 주간 단위로 업데이트 됩니다.

	06/17 재고	변동량	변동율	06/24 재고
전기동	55237	1916	3.47%	57153
알루미늄	267337	-27584	-10.32%	239753
아연	159672	-21559	-13.50%	138113
납 (연)	87830	-11417	-13.00%	76413

6. SHFE/ COMEX

기준환율 USD/CNY =

6.6937

SHFE	전일 SETTLE	금 일				금일 SETTLE	(\$/Ton)	변동폭	(\$/Ton)	거래량
		시가	고가	저가	종가					
Shanghai Futures Exchange (SHFE)										
(단위:CNY)										
CU AUG2	64,620	63300	64680	61620	63440	63440	9477.57	-1180.00	-176.28	230142
AL AUG2	19,280	18870	19310	18605	19000	19000	2838.49	-280.00	-41.83	441609
ZN AUG2	24,630	23790	24015	22525	23425	23425	3499.56	-1205.00	-180.02	477367
PB AUG2	14,940	14825	15200	14800	15015	15015	2243.15	75.00	11.20	110238
NI SEP2	169,240	162070	173550	154290	164190	164190	24529.03	-5050.00	-754.43	17250
SN JUL2	214,470	203200	217380	194110	204470	204470	30546.63	-10000.00	-1493.92	125032
COMEX										
CU JUL22	3.7625	3.7395	3.8130	3.7360	3.7540	3.7540	8276.14	0.0135	29.76	40,011

7. SHFE-LME SPREAD

	CNY=	LME 3M (CNY)	LME 최근월물 (CNY)	증치세	LME 3M (CNY incl.증치세)	LME 최근월물 (CNY incl.증치세)	SHFE 3개월물	SHFE 최근월물	SHFE-LME 최근월물 (USD)
CU	6.6938	56,509	56,594	13%	63,855	63,952	63,310	63,440	-76.44
AL	6.6938	16,544	16,438	13%	18,694	18,575	18,985	19,000	63.45
ZN	6.6938	22,571	22,779	13%	25,506	25,740	23,365	23,425	-345.89
PB	6.6938	13,013	13,080	13%	14,704	14,780	15,050	15,015	35.10
NI	6.6938	155,966	155,725	13%	176,241	175,969	164,190	168,420	-1127.72
SN	6.6938	175,545	178,323	13%	198,366	201,505	198,210	201,020	-72.43

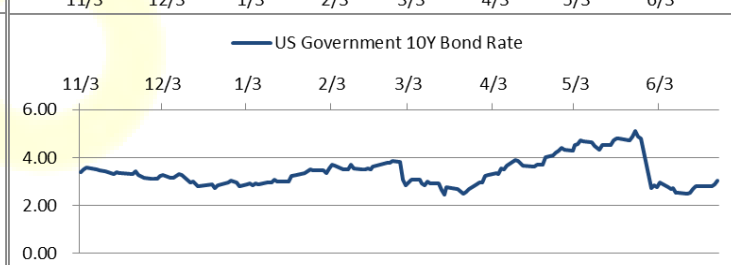
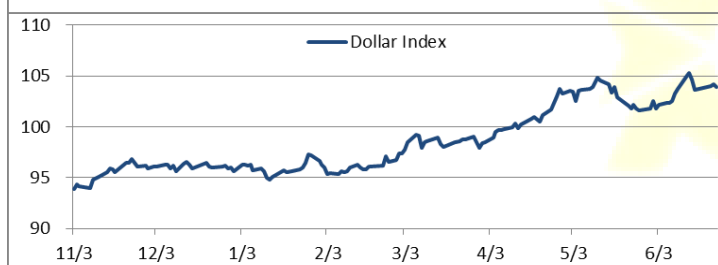
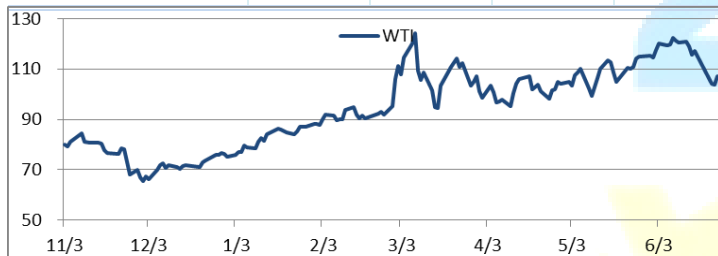
Market Factors

1. 주요시장 DATA

Updated at :

02:17:15 AM

	S&P	다우존스	미국채 (10Y)	WTI	달러/원	유로화	일본엔화	호주달러	남아공화	LMEX
종가	3910.80	31503.90	116 23/32	109.98	1285.63	1.0587	135.4200	0.6925	15.8590	3967.70
전일비	-0.94	3.22	- 20/32	2.36	-3.88	0.0037	0.25	0.00	0.07	48.8000
%CHG	-0.02 %	0.01 %	-0.53 %	2.19 %	-0.30 %	0.35 %	0.18 %	-0.36 %	0.42 %	1.23 %



Precious Metals

1. Spot Precious Metals (LBMA/ LPPM)

(단위: USD)

	SPOT			LBMA / LPPM Price(구 London Fix)	
	현재가 (ASK)	고가	저가	AM	PM
	GOLD	1824.95	1840.79	1821.10	1838.05
SILVER	21.200	21.540	21.120	21.460	
PLATINUM	916.48	916.19	902.31	915.00	909.00
PALLADIUM	1878.75	1965.99	1872.46	1924.00	1919.00

2. COMEX Futures

(단위: USD)

	시가 (OPEN)	고가 (HIGH)	저가 (LOW)	종가 (CLOSE)	변동폭 (CHG)	거래량 (VOL)	미결제 약정(O/I)		거래소 재고	
							금일	변동폭	금일재고	변동폭
							GOLD AUG22	1840	1842.80	1821.80
SILVER JUL22	21.20	21.54	21.08	21.17	0.05	40215	21985	-6423	333812601	2740583
PLATINUM JUL22	904	911.80	890.10	904.50	0.80	13004	10176	-4138	320887	0
PALLADIUM SEP22	1861	1950.00	1853.00	1860.50	6.20	1486	7587	-76	81960	0

3. TOCOM Futures

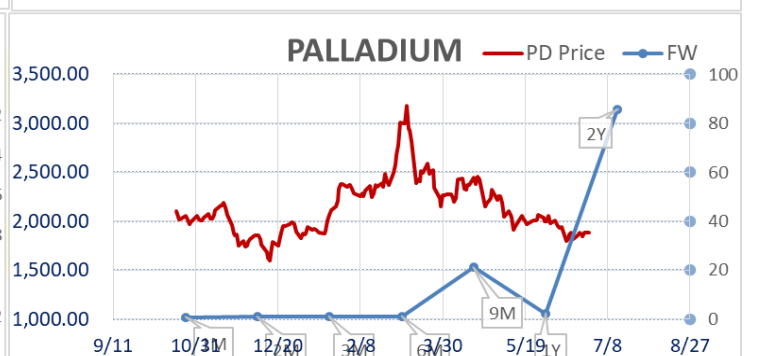
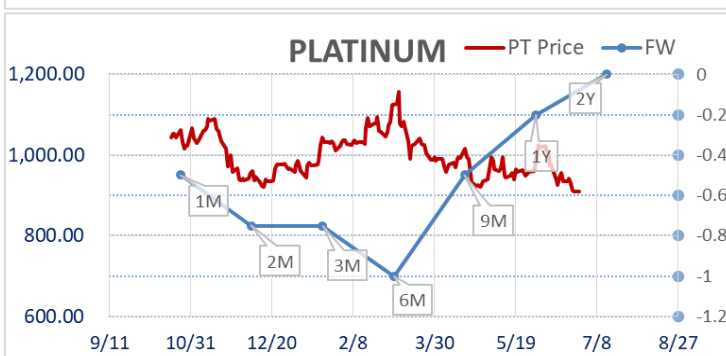
(단위: JPY)

	시가 (OPEN)	고가 (HIGH)	저가 (LOW)	종가 (CLOSE)	변동폭 (CHG)	거래량 (VOL)	미결제 약정(O/I)	
							금일	변동폭
							GOLD APR23	7949.0
SILVER APR23	92.0	92.9	91.8	92.0	0.3	63	708	-26
PLATINUM APR23	3935	3937	3864	3898	-23	3834	17679	549
PALLADIUM APR23	8100	8100	8100	8100	-50	1	2	0

4. SHFE Futures

SHFE	전일		금 일				금일 (\$/Toz)	변동폭	금일 (\$/Toz)	거래량
	SETTLE	시가	고가	저가	종가					
	SHFE GOLD JUL2	395.78	393.44	396.36	392.46	394.48				

LBMA/LPPM PRECIOUS METAL PRICES



1. 칠레의 광산업체 Codelco는 늘어나는 친환경 사업 운영에 대한 규제와 관심이 커지면서 저탄소 및 지속가능한 광산개발을 위해 경영계획을 수정하겠다고 전했다. 근래 안데스 국가들의 환경규제와 국제 투자자들의 ESG 경영에 대한 관심 증가는 Codelco 로 하여금 산업용수, 오염물질 감소 등 각종 경영전략 수정에 대한 압박을 주고 있다고 전해졌다. 동사는 2026년까지 탄소배출량을 3분의 2까지 줄이고, 배출되는 미세먼지를 25% 감소, 산업 폐기물의 절반 이상을 재활용하기를 목표로 한다고 전했다.

2. 중국 철광석은 중국의 실제적인 부양책이 당도해야 오름세를 자극 받을 것이라는 분석이다. 로이터의 한 컬럼리스트는 현재 철광석 가격이 3주연속 하락세를 보이고 있으며 이는 중국에서 부양책을 풀 것에 대한 기대감이 훼손되는 점에 기인한다고 분석했다. 철광석 현물가격은 가격은 지난 3월 8일 우크라이나 전쟁 우려로 톤당 \$160.30 피크에 도달한 이후 오늘날 27.6% 하락한 \$116.05에 마감했다고 전해졌다.

3. 아연 가격이 스퀴즈(Squeeze) 에 대비하고 있는 모습이다. 로이터의 한 컬럼리스트는 LME 아연 재고가 이번 주 크게 감소하면서 거의 재고가 바닥에 가까워져 있다고 전했다. 현재 LME 아연 재고는 27일 마감 기준 81725톤으로 전일대비 소폭 증가한 상태이지만, 무려 78%에 달하는 64,100톤이 Cancelled 워런트로 창고를 빠져나갈 채비를 하고 있는 것으로 전해졌다. 거래소 재고가 바닥인데에도 아연은 하락세를 보여 지난 금요일날 \$3361/t까지 떨어졌으며, 오늘은 최대 \$3414/t 까지 낙폭을 확대했던 점은 주목할만하다. 이는 중국 철강섹터의 둔화되는 점과 국제 아연 제련소들의 높은 에너지값으로 인한 오퍼레이션 중단 등이 수요에 대한 우려를 덜게 했던 것으로 알려졌다.

금일 주요 경제지표

- 미국 5월 내구재 주문	발표:	0.70%	예상:	0.10%	이전:	0.50%
- 미국 6월 델러스 연준 제조업 활동	발표:	-17.7	예상:	--	이전:	-7.3

명일 주요 경제지표

- 미국 FHFA 4월 주택가격지수	발표:		예상:	1.60%	이전:	1.50%
- 미국 6월 컨퍼런스보드 소비자 기대지수	발표:		예상:	100	이전:	106.4
- 미국 6월 리치몬드 연방 제조업 지수	발표:		예상:	-6	이전:	-9

Comments

- 인플레이션 우려 완화로 유럽 증시 완만한 상승
- 미국 델러스 연준 제조업 지수 전월 대비 급감

금일 비철금속 시장은 미국의 경기 침체가 가속화될 경우 연준이 금리 인상 속도를 조절할 수 있다는 인식으로 증시가 하락세를 다소 멈춘 것에 영향을 받아 대부분의 품목이 상승 마감하였다.

금일 뉴욕 증시는 예상보다 부진한 제조업 지표와 예상 대비 양호한 주택지표 발표속에 혼조세로 개장하였다. 투자자들은 경기가 후퇴한다는 신호가 나올 경우 연준이 금리 인상 속도를 완화할 수 있다는 기대를 하는 경우도 있어 보인다. 실제로 금일 미국 가사화폐 헤지펀드인 3ac가 6억 7천만 달러의 대출에 대한 디폴트를 선언하는 등 가상화폐 가격 하락 속 관련 기업들의 디폴트 위험이 커지며 경기 침체에 대한 우려를 키우고 있다. 다만 물가 상승 역시 무시할 수 없는 상황이라 연준이 금리 인상 속도를 어느 정도 조절할 수 있을지는 미지수이다. 금일 월스트리트 저널은 유로존 역시 인플레이션 정점이 아직 멀었다고 보도하였다. 주요 이코노미스트들은 유로존 인플레이션이 6월 8.4%로 오를 것으로 예상하였다. 이들은 인플레이션의 2/3를 차지하는 에너지와 실품이 주요 요인이지만 서비스 물가 상승 영향도 크다고 분석하였다.

명일 비철금속 시장은 명일 역시 거시경제와 증시에 영향을 많이 받을 것으로 보이며 최근 급격한 하락세로 인한 반등이 어디까지 이어질지가 관건이 될 것으로 보인다.

글로벌상품영업팀: 정지호 / 손동희

Compliance Notice

본 자료는 투자의 이해를 돕기 위해 참고가 되는 정보 제공을 목적으로 하는 참고자료이며 투자정보 등의 대외제공에 관한 당사의 내부통제기준을 준수하고 있습니다. 본 자료는 당사 고객들에게 배포되는 자료로서 조사 내용은 당사의 글로벌상품영업팀에서 신뢰할 수 있는 자료와 정보를 이용하여 작성한 것이나, 당사는 그 정확성이나 완전성을 보장할 수 없습니다. 파생상품은 높은 가격변동성으로 인해 단기간에 투자원금의 전부 또는 상당부분을 손실할 수 있으며, 원금을 보장하는 상품이 아닙니다. 따라서 파생상품의 종류, 종목, 매매의 구분과 방법에 등에 관한 결정은 투자자 여러분들의 판단과 책임하에 투자를 하여야 하며, 본 자료의 내용에 의거하여 행해진 일체의 투자의 결과에 대하여 어떠한 책임도 지지 않으며, 법적 분쟁에서 책임소재를 판단하기 위한 증빙자료로 사용 될수 없습니다. 본 자료는 당사의 동의 없이 무단으로 복제/전송/인용/배포/변형/대여 및 상업적으로 이용하는 행위는 법적으로 금지되어 있습니다.