

Daily Metal Bulletin

2022-06-24

Consulting/ Dealing Room: (02) 3774-0311 ~ 0321

FAX: (02) 761-2264 / 2265

글로벌상품영업팀

Metals

	전일 증가	금 일				변동폭	Cash - 3M		미결제약정(O/I)	
		시가	고가(B)	저가(A)	종가(A)		BID	ASK	전일	변동폭
전기동(Cash)	8,346.00	8,378.00	8,476.00	8,124.50	8,328.00	-18.00				
전기동(3M)	8,356.00	8,376.00	8,474.00	8,122.50	8,326.00	-30.00	-2.00	2.00	228,838	1,929
알루미늄(Cash)	2,465.00	2,452.26	2,481.76	2,405.26	2,437.26	-27.74				
알루미늄(3M)	2,475.00	2,468.00	2,497.50	2,421.00	2,453.00	-22.00	-19.74	-15.74	570,716	-3,020
아연	3,478.50	3,499.50	3,537.00	3,272.00	3,331.50	-147.00	134.00	136.00	200,627	170
납 (연)	1,945.00	1,949.50	1,962.50	1,900.50	1,940.00	-5.00	-2.75	-0.75	91,363	2,190
니켈	24,005.00	23,800.00	23,800.00	21,650.00	22,275.00	-1,730.00	-45.50	-35.50	152,065	424
주석	26,400.00	26,800.00	26,850.00	22,980.00	24,795.00	-1,605.00	460.00	470.00	12,008	180

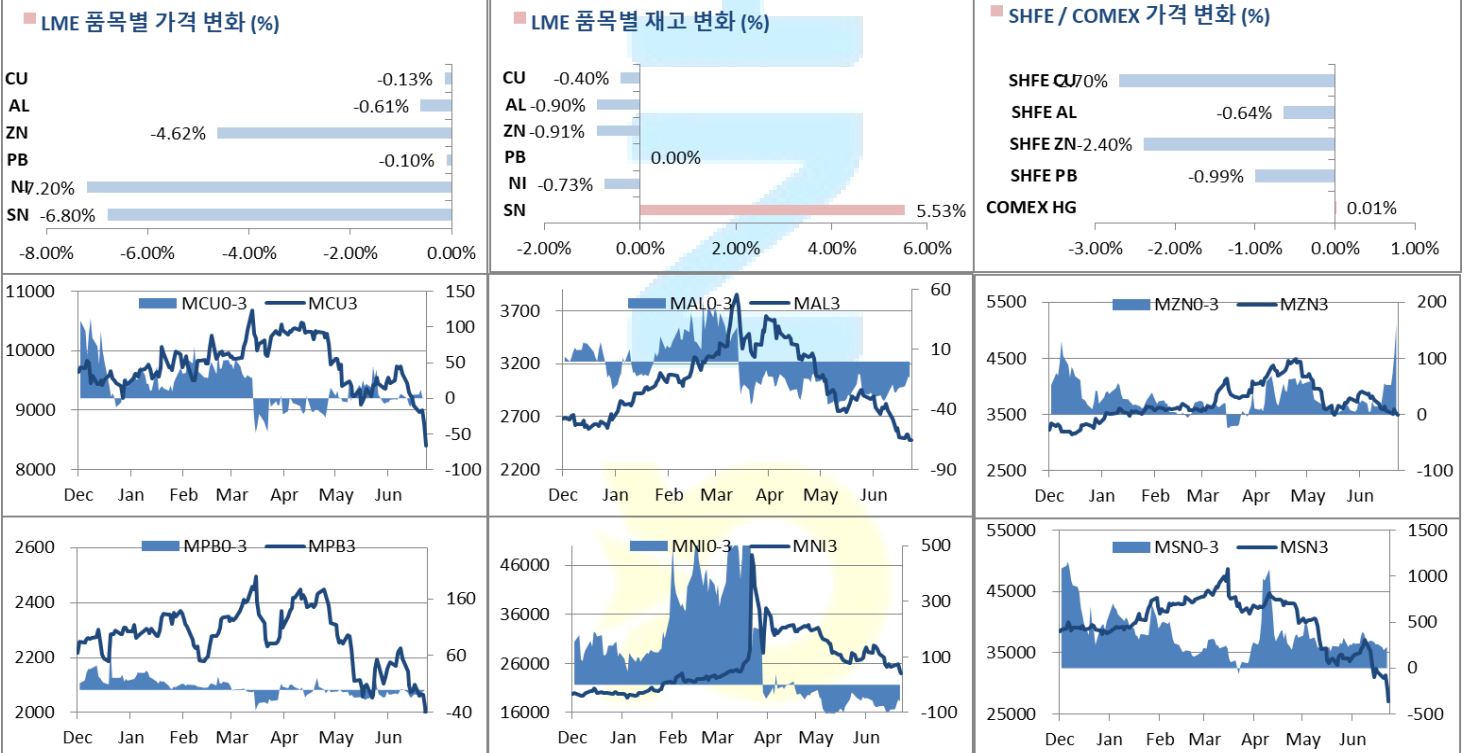
* Base Metal 증가는 COMEX 종료시점 기준 (LONDON 18시00분)

2. LME Official Settlement Prices (AM 2nd Ring)

	금 일		당월평균		전월평균		LME 정산가 (LONDON 17시00분)				
	Cash	3M	Cash	Cash	Cash	3M	Cash	3M	Jul	Aug	Sep
전기동	8280.50	8292.00	9194.78	9362.81	9359.19		8381.00	8381.00	8392.00	8387.00	8384.00
알루미늄	2436.00	2450.50	2591.03	2826.36	2854.79		2438.26	2456.00	2445.26	2451.76	2456.26
아연	3540.00	3384.50	3707.38	3759.45	3741.69		3485.00	3350.00	3400.00	3372.00	3354.00
납 (연)	1896.00	1901.00	2094.63	2145.17	2151.05		1913.25	1915.00	1920.75	1919.50	1915.50
니켈	22900.00	22850.00	26362.50	27950.00	28007.14		22359.50	22400.00	22360.00	22375.00	22401.00
주석	25050.00	24325.00	32844.38	35944.76	35633.81		25055.00	24590.00	25045.00	24865.00	24615.00

3. LME Evening Valuation

LME BASE METALS PRICE



4. LME Stocks

	전일 최종재고	반입 (IN)	반출 (OUT)	금일 최종재고	변동폭	ON WRNT	CANCELLED WRNT	CW 변동폭
전기동	113475	0	450	113025	-450	96275	16750	-450
알루미늄	392275	0	3525	388750	-3525	166575	222175	-3525
아연	79900	0	725	79175	-725	14975	64200	4125
납 (연)	39600	0	0	39600	0	34900	4700	0
니켈	67794	0	498	67296	-498	58476	8820	-414
주석	3255	195	15	3435	180	3235	200	-15

5. SHFE 재고

* 상해 재고는 주간 단위로 업데이트 됩니다.

	06/17 재고	변동량	변동율	06/24 재고
전기동	55237	1916	3.47%	57153
알루미늄	267337	-27584	-10.32%	239753
아연	159672	-21559	-13.50%	138113
납 (연)	87830	-11417	-13.00%	76413

6. SHFE/ COMEX

기준환율 USD/CNY =

6.6918

SHFE	전일 SETTLE	금 일				금일 SETTLE	(\$/Ton)	변동폭	(\$/Ton)	거래량
		시가	고가	저가	종가					
Shanghai Futures Exchange (SHFE)										
(단위:CNY)										
CU AUG2	66,410	65600	65820	63550	64620	64620	9656.59	-1790.00	-267.36	103350
AL JUL2	19,405	19425	19570	18960	19280	19280	2881.14	-125.00	-18.67	234020
ZN JUL2	25,235	24770	24975	23930	24630	24630	3680.62	-605.00	-90.37	174537
PB AUG2	15,090	14910	15055	14875	14940	14940	2232.58	-150.00	-22.40	34145
NI SEP2	177,530	174280	178690	158920	169240	169240	25290.65	-8290.00	-1238.24	12849
SN JUL2	226,340	217050	222600	204660	214470	214470	32049.67	-11870.00	-1772.96	112820
COMEX										
CU JUL22	3,7390	3,7410	3,7980	3,6400	3,7390	3,7390	8243.07	0.0000	0.00	61,157

7. SHFE-LME SPREAD

	CNY=	LME 3M (CNY)	LME 최근월물 (CNY)	증치세	LME 3M (CNY incl.증치세)	LME 최근월물 (CNY incl.증치세)	SHFE 3개월물	SHFE 최근월물	SHFE-LME 최근월물 (USD)
CU	6.6950	55,107	55,180	13%	62,270	62,354	64,270	64,430	310.14
AL	6.6950	16,245	16,174	13%	18,357	18,276	19,155	19,180	135.02
ZN	6.6950	22,770	23,104	13%	25,730	26,108	24,485	24,525	-236.45
PB	6.6950	12,828	12,866	13%	14,495	14,539	14,995	14,965	63.67
NI	6.6950	153,985	153,717	13%	174,003	173,700	169,240	173,970	40.26
SN	6.6950	163,224	166,270	13%	184,443	187,885	207,030	210,280	3,344.96

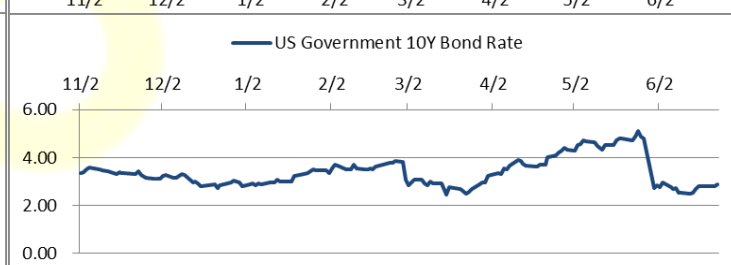
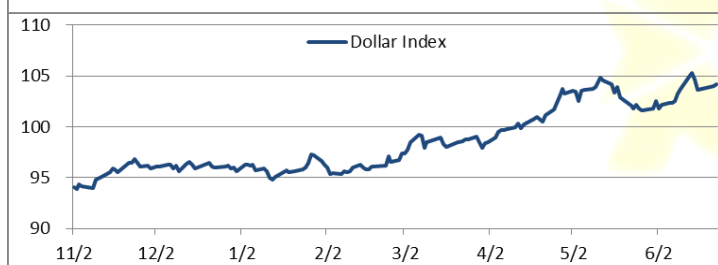
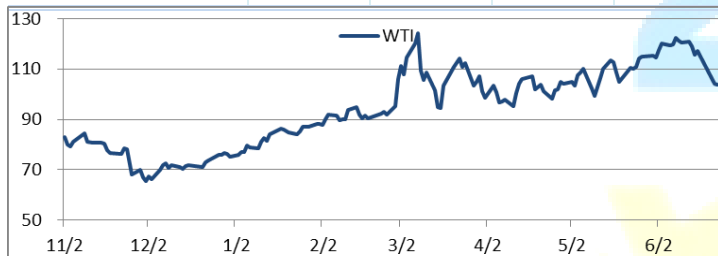
Market Factors

1. 주요시장 DATA

Updated at :

02:00:03 AM

	S&P	다우존스	미국채 (10Y)	WTI	달러/원	유로화	일본엔화	호주달러	남아공화	LMEX
종가	3887.04	31332.98	117 13/32	106.87	1289.90	1.0549	135.1700	0.6949	15.7924	3918.90
전일비	91.31	655.62	- 8/32	2.60	-11.78	0.0038	0.39	0.01	-0.21	-75.9000
%CHG	2.41 %	2.14 %	-0.21 %	2.49 %	-0.91 %	0.36 %	0.29 %	0.96 %	-1.33 %	-1.94 %



Precious Metals

1. Spot Precious Metals (LBMA/ LPPM)

(단위: USD)

	SPOT			LBMA / LPPM Price(구 London Fix)	
	현재가 (ASK)	고가	저가	AM	PM
	GOLD	1826.94	1831.59	1817.30	1826.50
SILVER	21.180	21.210	20.620	20.860	
PLATINUM	918.50	923.32	912.00	916.00	911.00
PALLADIUM	1885.49	1889.12	1846.50	1880.00	1861.00

2. COMEX Futures

(단위: USD)

	시가 (OPEN)	고가 (HIGH)	저가 (LOW)	종가 (CLOSE)	변동폭 (CHG)	거래량 (VOL)	미결제 약정(O/I)		거래소 재고	
							금일	변동폭	금일재고	변동폭
							GOLD AUG22	1824	1833.70	1817.70
SILVER JUL22	20.92	21.20	20.55	21.14	0.09	64837	28408	-7148	336553184	709873
PLATINUM JUL22	903	917.90	900.80	905.30	0.90	14085	14314	-2289	320887	0
PALLADIUM SEP22	1821	1870.50	1820.50	1853.50	29.40	1033	7663	92	81960	0

3. TOCOM Futures

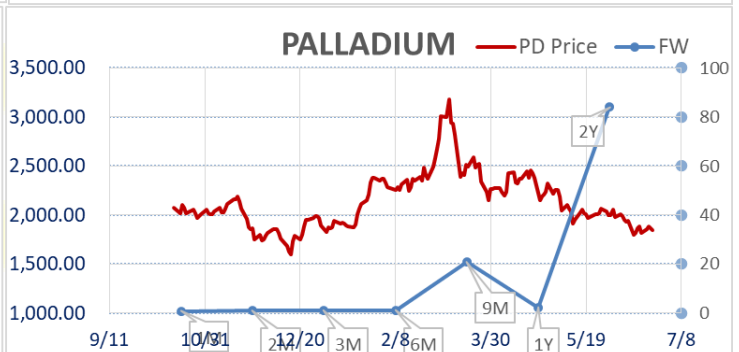
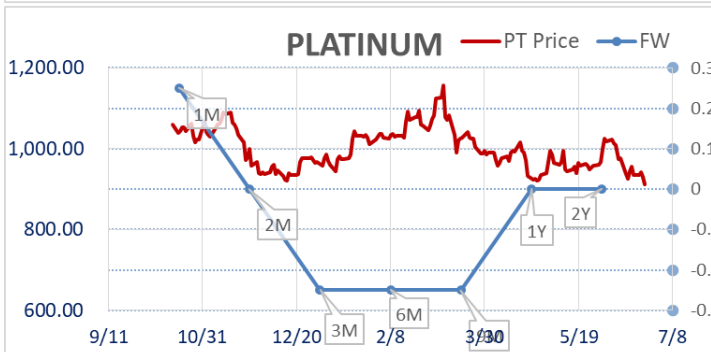
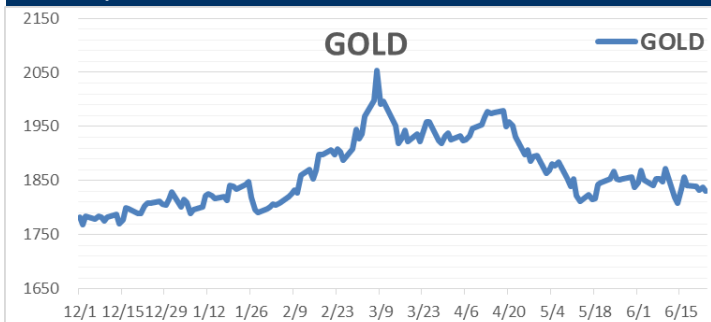
(단위: JPY)

	시가 (OPEN)	고가 (HIGH)	저가 (LOW)	종가 (CLOSE)	변동폭 (CHG)	거래량 (VOL)	미결제 약정(O/I)	
							금일	변동폭
							GOLD APR23	7865.0
SILVER APR23	90.8	91.8	89.9	91.3	0.6	65	734	26
PLATINUM APR23	3925	3951	3902	3913	-25	2646	17130	1773
PALLADIUM APR23	0	0	0	0	0	0	2	0

4. SHFE Futures

SHFE	전일		금 일				금일 (\$/Toz)	변동폭 (\$/Toz)	거래량	
	SETTLE	시가	고가	저가	종가					
	SHFE GOLD JUL2	397.64	396.9	398.44	393.02	395.78				395.78

LBMA/LPPM PRECIOUS METAL PRICES



1. 영국 정부가 우크라이나산 철광에 부과하고 있는 덤핑 관세의 철회를 고려하고 있다는 소식이 전해졌다. 영국 Trade Remedies Authority가 발표한 성명에 따르면 러시아의 우크라이나 침공으로 인해 덤핑 관세의 철회를 고려하고 있으며 만약 발표된다면 약 9개월간 유효할 것이라고 밝혔다.

2. 금주 상해 재고는 아래와 같다.

	2022-06-24	2022-06-17	Change
CU	57153	55237	1916
AL	239753	267337	-27584
ZN	138113	159672	-21559
PB	76413	87830	-11417
NI	2021	2564	-543
SN	3726	4022	-296

금일 주요 경제지표

- 미국 6월 미시간대학교 소비자신뢰	발표:	50	예상:	50.2	이전:	50.2
- 미국 5월 신규주택매매	발표:	696K	예상:	590K	이전:	591K

명일 주요 경제지표

- 미국 5월 내구재 주문	발표:		예상:	0.10%	이전:	0.50%
- 미국 6월 달러스 연준 제조업 활동	발표:		예상:	--	이전:	-7.3

Comments

- 뉴욕증시 상승 출발, 일시적 반등일 확률 높아
- 일주일 사이 니켈 13%, 주석 25% 폭락, 전기동도 7.5% 하락. 추가 하락 가능성도

금일 뉴욕증시는 경기 침체에 대한 우려가 이어지는 가운데 소비자들의 기대 인플레이션 지표로 주시하며 상승 출발했다. 앞서 나온 CPI(소비자물가지수)와 함께 해당 지표에서 나온 소비자들의 인플레이션 기대치가 이전보다 상향 조정되면서 연준의 75BP 포인트 금리 인상이 촉발되었기 때문이다. 제롬 파월 연준 의장은 이번 주 의회에 출석해 인플레이션을 억제하기 위해 지속해서 금리를 인상할 것이라는 점을 분명히 했다. 일각에선 연준의 자이언트 스탱이 결국 미국 경제를 침체로 몰고 갈 것이라는 우려가 커지고 있고 연금 당국자들도 분기 성장률이 마이너스를 기록할 수 있다고 언급했다. 뉴욕증시 전문가들은 이번 주 주가 반등이 약세장에서의 일시적 기술적 반등이라 내다봤다. 유럽증시와 유가는 일제히 올랐다.

금일 비철금속시장은 하락 마감했다. 금요일 전기동 가격은 중앙은행들의 인플레이션 억제 노력이 세계 경제침체를 앞당기고 금속에 대한 수요를 감소시킬 거라는 우려와 함께 1년 만 가장 큰 주간 하락폭인 7.5%를 기록했다. 금주 니켈은 약 13%, 주석은 25% 하락하는 등 타 산업용 금속도 폭락했으며 이는 2005년 이후 가장 큰 주간 침체였다. Bhar는 전력과 건설에 사용되는 전기동은 7000달러에서 7500달러까지 생산원가가 떨어질 수 있지만 공급 부족과 향후 10년 후 전기화에 대한 수요 증가가 서서히 가격을 상승시킬 것이라 내다봤다. 중국의 코로나바이러스 규제에 타격을 받은 세계 제조업은 여전히 둔한 성장세를 보이고 있다.

글로벌상품영업팀: 이호동 / 김정원

Compliance Notice

본 자료는 투자의 이해를 돕기 위해 참고가 되는 정보 제공을 목적으로 하는 참고자료이며 투자정보 등의 대외제공에 관한 당사의 내부통제기준을 준수하고 있습니다. 본 자료는 당사 고객들에게 배포되는 자료로서 조사 내용은 당사의 글로벌상품영업팀에서 신뢰할 수 있는 자료와 정보를 이용하여 작성한 것이나, 당사는 그 정확성이나 완전성을 보장할 수 없습니다. 파생상품은 높은 가격변동성으로 인해 단기간에 투자원금의 전부 또는 상당부분을 손실할 수 있으며, 원금을 보장하는 상품이 아닙니다. 따라서 파생상품의 종류, 종목, 매매의 구분과 방법에 등에 관한 결정은 투자자 여러분의 판단과 책임하에 투자를 하여야 하며, 본 자료의 내용에 의거하여 행해진 일체의 투자의 결과에 대하여 어떠한 책임도 지지 않으며, 법적 분쟁에서 책임소재를 판단하기 위한 증빙자료로 사용 될수 없습니다. 본 자료는 당사의 동의 없이 무단으로 복제/전송/인용/배포/변형/대여 및 상업적으로 이용하는 행위는 법적으로 금지되어 있습니다.