

Daily Metal Bulletin

2022-06-22

Consulting/ Dealing Room: (02) 3774-0311 ~ 0321

FAX: (02) 761-2264 / 2265

글로벌상품영업팀

Metals

	전일 증가	금 일				변동폭	Cash - 3M		미결제약정(O/I)	
		시가	고가(B)	저가(A)	증가(A)		BID	ASK	전일	변동폭
전기동(Cash)	8,987.49	8,956.00	8,956.00	8,658.50	8,769.00	-218.49				
전기동(3M)	8,985.00	8,953.50	8,953.50	8,656.00	8,766.50	-218.50	-1.50	2.50	223,484	-3,846
알루미늄(Cash)	2,520.75	2,513.40	2,525.40	2,450.90	2,498.90	-21.85				
알루미늄(3M)	2,531.50	2,524.50	2,536.50	2,462.00	2,510.00	-21.50	-15.10	-11.10	570,918	-1,561
아연	3,582.00	3,592.00	3,617.00	3,509.50	3,540.50	-41.50	159.00	161.00	201,540	-820
납 (연)	2,074.50	2,060.50	2,060.50	2,012.00	2,012.00	-62.50	-1.25	0.75	89,122	-1,568
니켈	26,015.00	25,390.00	25,390.00	24,410.00	24,600.00	-1,415.00	-65.00	-55.00	151,404	86
주석	31,180.00	30,850.00	30,850.00	28,735.00	29,395.00	-1,785.00	220.00	230.00	12,020	-85

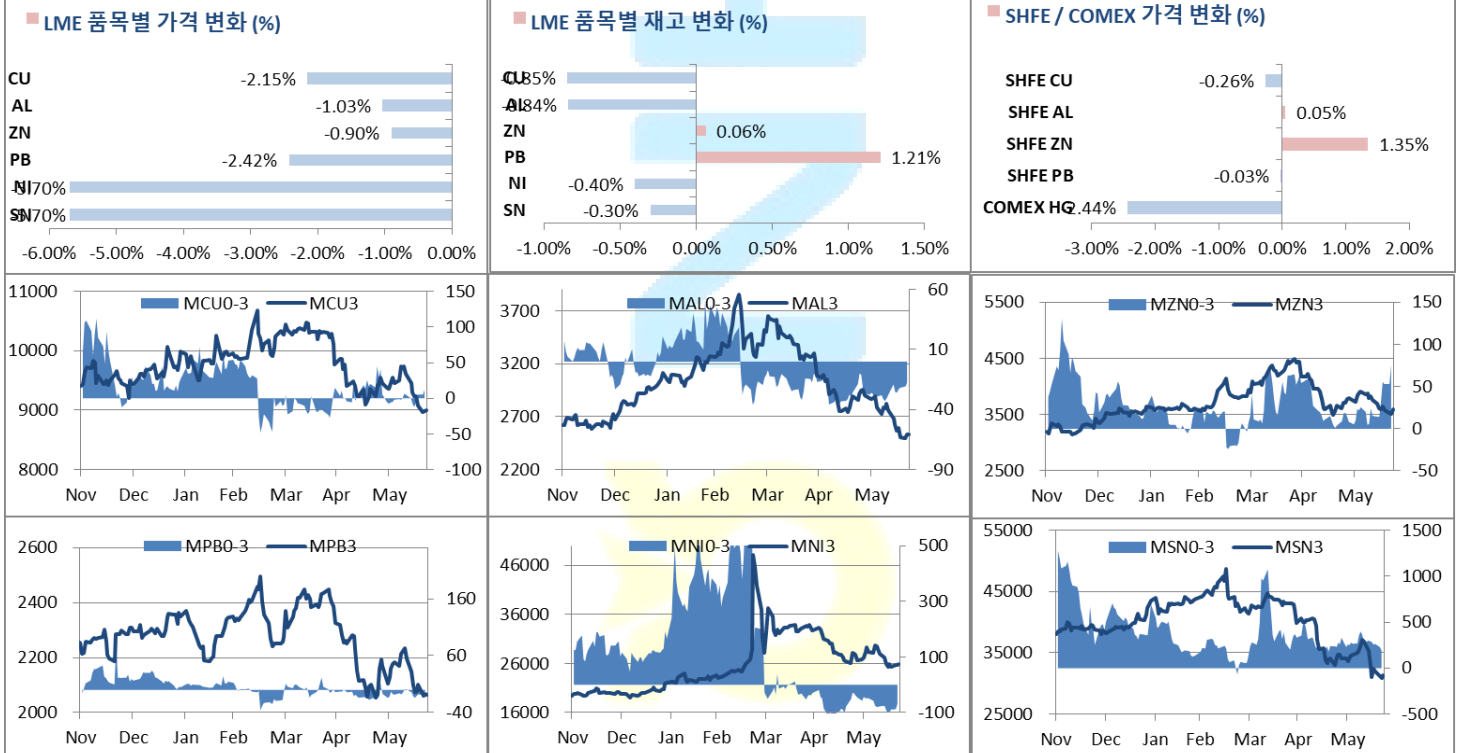
* Base Metal 증가는 COMEX 종료시점 기준 (LONDON 18시00분)

2. LME Official Settlement Prices (AM 2nd Ring)

	금 일		당월평균		전월평균		LME 정산가 (LONDON 17시00분)				
	Cash	3M	Cash	Cash	Cash	3M	Cash	3M	Jul	Aug	Sep
전기동	8729.00	8730.00	9304.14	9362.81	9359.19		8773.50	8773.00	8785.50	8777.50	8776.50
알루미늄	2455.50	2470.00	2610.04	2826.36	2854.79		2466.40	2479.50	2468.65	2473.90	2479.65
아연	3699.50	3551.00	3721.50	3759.45	3741.69		3696.50	3536.50	3571.50	3553.50	3541.50
납 (연)	2040.00	2038.00	2116.64	2145.17	2151.05		2020.25	2020.50	2027.00	2025.00	2021.50
니켈	24975.00	24955.00	26770.71	27950.00	28007.14		24389.00	24449.00	24399.00	24422.00	24451.00
주석	29525.00	29375.00	33829.29	35944.76	35633.81		29279.00	29054.00	29274.00	29174.00	29069.00

3. LME Evening Valuation

LME BASE METALS PRICE



4. LME Stocks

	전일 최종재고	반입 (IN)	반출 (OUT)	금일 최종재고	변동폭	ON WRNT	CANCELLED WRNT	CW 변동폭
전기동	115150	0	975	114175	-975	96650	17525	4025
알루미늄	398925	0	3350	395575	-3350	166575	229000	-3350
아연	78550	1250	1200	78600	50	26325	52275	15325
납 (연)	39225	500	25	39700	475	34900	4800	-25
니켈	68736	48	324	68460	-276	59304	9156	-156
주석	3345	0	10	3335	-10	3085	250	-5

5. SHFE 재고

* 상해 재고는 주간 단위로 업데이트 됩니다.

	06/10 재고	변동량	변동율	06/17 재고
전기동	51453	3784	7.35%	55237
알루미늄	269583	-2246	-0.83%	267337
아연	165828	-6156	-3.71%	159672
납 (연)	87235	595	0.68%	87830

6. SHFE/ COMEX

기준환율 USD/CNY =

6.7063

SHFE	전일 SETTLE	금 일				금일 SETTLE	(\$/Ton)	변동폭	(\$/Ton)	거래량
		시가	고가	저가	종가					
Shanghai Futures Exchange (SHFE)										
(단위:CNY)										
CU JUL2	68,180	68400	68980	67030	68000	68000	10139.72	-180.00	-26.84	85059
AL JUL2	19,715	19740	19955	19400	19725	19725	2941.26	10.00	1.49	242070
ZN JUL2	25,275	25570	25860	25280	25615	25615	3819.54	340.00	50.69	160696
PB JUL2	15,150	15110	15230	15075	15145	15145	2258.32	-5.00	-0.75	55236
NI SEP2	191,520	189130	193070	180300	186720	186720	27842.48	-4800.00	-715.67	6337
SN JUL2	240,620	237600	242800	226600	235660	235660	35140.09	-4960.00	-739.53	79920
COMEX										
CU JUL22	4.0390	4.0240	4.0280	3.8805	3.9415	3.9415	8689.51	-0.0975	-214.95	62,577

7. SHFE-LME SPREAD

	CNY=	LME 3M (CNY)	LME 최근월물 (CNY)	증치세	LME 3M (CNY incl.증치세)	LME 최근월물 (CNY incl.증치세)	SHFE 3개월물	SHFE 최근월물	SHFE-LME 최근월물 (USD)
CU	6.7070	58,462	58,545	13%	66,062	66,156	67,640	67,770	240.60
AL	6.7070	16,670	16,597	13%	18,837	18,755	19,600	19,630	130.44
ZN	6.7070	23,786	24,021	13%	26,879	27,144	25,375	25,500	-245.10
PB	6.7070	13,712	13,756	13%	15,495	15,544	15,195	15,175	-55.07
NI	6.7070	167,910	167,574	13%	189,738	189,359	186,720	191,010	246.15
SN	6.7070	202,149	203,625	13%	228,428	230,096	228,000	231,420	197.45

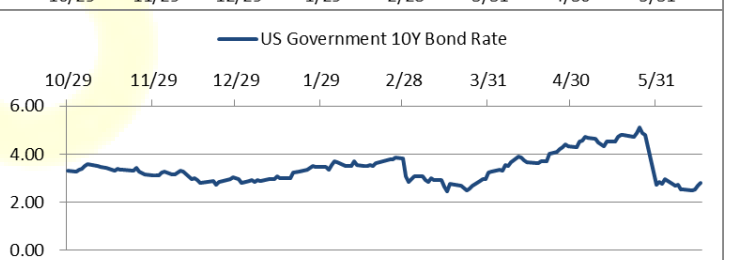
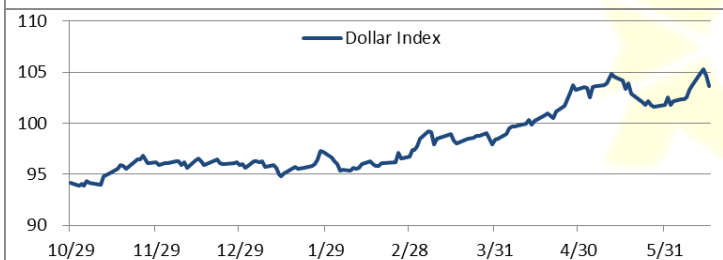
Market Factors

1. 주요시장 DATA

Updated at :

02:00:02 AM

	S&P	다우존스	미국채 (10Y)	WTI	달러/원	유로화	일본엔화	호주달러	남아공화	LMEX
종가	3776.77	30585.14	117	106.46	1298.32	1.0576	136.2400	0.6934	15.9139	4115.50
전일비	11.98	54.89	1 6/32	-3.06	5.93	0.0040	-0.16	0.00	0.00	-121.1000
%CHG	0.32 %	0.18 %	1.03 %	-2.79 %	0.46 %	0.38 %	-0.12 %	-0.65 %	0.03 %	-2.94 %



Precious Metals

1. Spot Precious Metals (LBMA/ LPPM)

(단위: USD)

	SPOT			LBMA / LPPM Price(구 London Fix)	
	현재가 (ASK)	고가	저가	AM	PM
	GOLD	1838.70	1847.69	1823.70	1827.30
SILVER	21.480	21.676	21.260	21.420	
PLATINUM	936.98	941.77	929.56	931.00	931.00
PALLADIUM	1862.93	1890.62	1851.41	1875.00	1865.00

2. COMEX Futures

(단위: USD)

	시가 (OPEN)	고가 (HIGH)	저가 (LOW)	종가 (CLOSE)	변동폭 (CHG)	거래량 (VOL)	미결제 약정(O/I)		거래소 재고	
							금일	변동폭	금일재고	변동폭
							GOLD AUG22	1835	1850.30	1824.50
SILVER JUL22	21.67	21.68	21.21	21.45	-0.32	49514	45422	-4015	337375667	587548
PLATINUM JUL22	940	940.10	921.50	927.20	-12.30	17222	20307	-3268	320887	0
PALLADIUM SEP22	1857	1874.50	1832.50	1840.00	-22.70	937	7533	-127	81960	0

3. TOCOM Futures

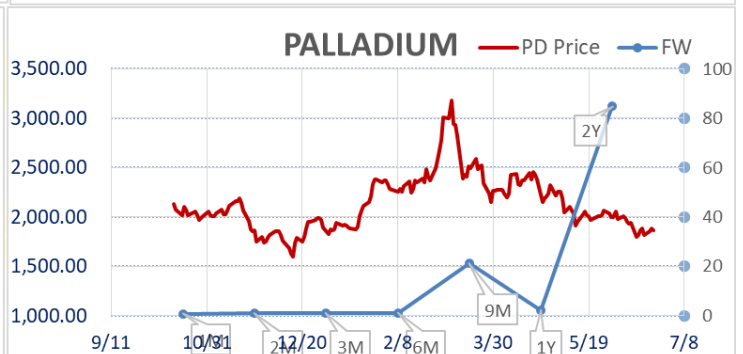
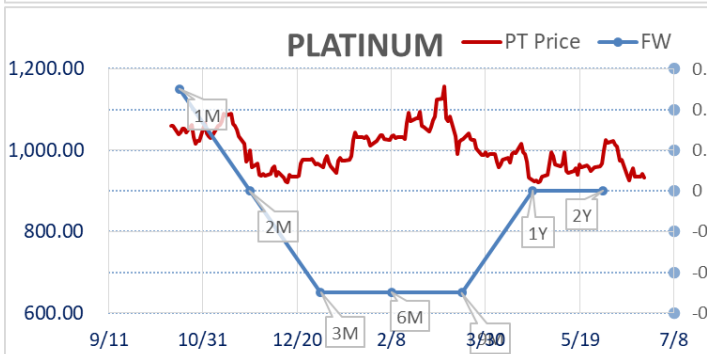
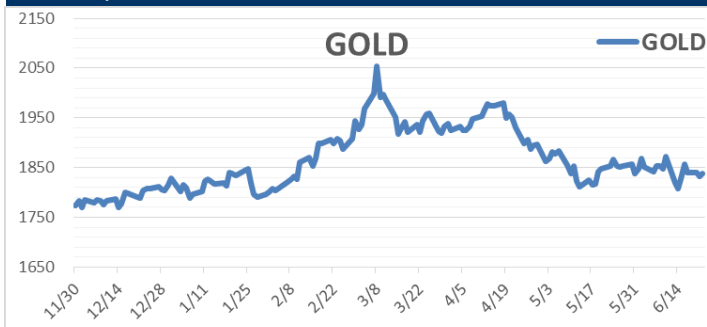
(단위: JPY)

	시가 (OPEN)	고가 (HIGH)	저가 (LOW)	종가 (CLOSE)	변동폭 (CHG)	거래량 (VOL)	미결제 약정(O/I)	
							금일	변동폭
							GOLD APR23	7982.0
SILVER APR23	93.1	94.1	92.9	93.5	0.4	27	703	-5
PLATINUM APR23	4008	4041	3988	4006	-27	3902	14701	-246
PALLADIUM APR23	0	0	0	0	0	0	2	0

4. SHFE Futures

SHFE	전일		금 일				금일 (\$/Toz)	변동폭 (\$/Toz)	거래량	
	SETTLE	시가	고가	저가	종가					
	SHFE GOLD JUL2	396.70	396.74	397.76	395.16	396.42				396.42

LBMA/LPPM PRECIOUS METAL PRICES



1. 국제니켈연구협회(INSG)가 발표한 자료에 따르면 글로벌 니켈 초과 수요 현상이 4월에는 약 200톤까지 감소하며 그 전월 대비인 8,100톤의 초과 수요 상태가 크게 해소 된 것으로 보인다.
2. 중국 대련상품거래소의 9월물 철광석 선물이 이날 초과 공급 우려에 16주래 저점까지 하락했다는 소식이 전해졌다. 구체적으로 6% 가량 하락한 철광석 선물은 9 거래일 연속 하락세를 이어나가고 있다.
3. 칠레 재무부 장관인 Mario Marcel은 세계 최대 규모 구리 생산 회사인 Codelco가 최근 벌어진 노조 파업에도 불구하고 생산을 계속하겠다는 입장 발표했다.

금일 주요 경제지표

- 미국 MBA 주택용자 신청 지수	발표:	4.20%	예상:	이전:	6.60%
- 유로존 6월 소비자 기대 지수	발표:	-23.6	예상:	-20.5	이전: -21.1

명일 주요 경제지표

- 미국 신규 실업수당 청구건수	발표:		예상:	226k	이전: 229k
- 미국 실업보험 연속 수급 신청자 수	발표:		예상:	1320k	이전: 1312k

Comments

- 뉴욕증시, 파월 발언에 혼조세 출발
- 금리 인상에 경기침체 우려, 투자자들 불안감 가격에 반영되기 시작
- 비철금속시장 큰 폭 하락, 전기동 가격 1년만 최저치 기록하기도

금일 뉴욕증시는 파업 증언에 주목하며 혼조세로 출발했다. 제롬 파월 연준 의장은 이날 상원 은행위원회에 출석해 앞으로도 계속 금리 인상을 단행할 것이라면서도 인상 폭은 경제 전망 및 앞으로의 지표에 달렸다고 언급했다. 파월 의장은 “앞으로 몇 달간 우리는 인플레이션이 2%로 돌아가는 강력한 증거를 찾을 것”이라며 “우리는 지속적인 금리 인상이 적절할 것으로 예상한다”라고 말했다. 하지만 일각에선 연준의 공격적인 금리 인상이 경기침체를 일으킬 수 있다는 우려가 커지고 있다. 월스트리트저널은 이달 이코노미스트들을 상대로 설문 조사한 바에 따르면 앞으로 12개월 내 미국 경제가 침체에 직면할 가능성은 44%로 지난 4월 조사 때의 28%에서 크게 높아졌다. 뉴욕증시 전문가들은 경기 침체 우려가 가격에 반영되기 시작했다고 내다봤다. 국제유가는 5% 하락했고 유럽증시도 일제히 하락했다.

금일 비철금속시장은 하락세로 마감했다. 중국의 지속되는 코로나19 봉쇄 정책으로 줄어든 수요와 매파적 금리인상으로 인한 경기침체 우려에 전기동 가격은 1년만에 최저치로 떨어졌다. 알루미늄 및 다른 산업용 금속은 위험 자산 매각에 동참했고 이는 석유와 주식 시장을 위축하는 데 한 몫 했다. 전기동 3개월물 가격은 한때 2021년 3월 4일 이후 최저치인 \$8,656 달러까지 떨어지며 3% 넘는 하락세를 보였다. 한센 부총리는 “지난 주 FOMC의 공격적 금리인상은 세계 경제가 급격한 변화에 대처할 수 있는지에 대한 우려를 제기하게 했다” 며 “많은 LME 금속의 전망은 악화되고 있으며 전기동 지지가격인 \$8,700 이하로 하락하면 추가적인 손실이 발생할 것”이라 덧붙였다.

글로벌상품영업팀: 이호동 / 김정원

Compliance Notice

본 자료는 투자의 이해를 돕기 위해 참고가 되는 정보 제공을 목적으로 하는 참고자료이며 투자정보 등의 대외제공에 관한 당사의 내부통제기준을 준수하고 있습니다. 본 자료는 당사 고객들에게 배포되는 자료로서 조사 내용은 당사의 글로벌상품영업팀에서 신뢰할 수 있는 자료와 정보를 이용하여 작성한 것이나, 당사는 그 정확성이나 완전성을 보장할 수 없습니다. 파생상품은 높은 가격변동성으로 인해 단기간에 투자원금의 전부 또는 상당부분을 손실할 수 있으며, 원금을 보장하는 상품이 아닙니다. 따라서 파생상품의 종류, 종목, 매매의 구분과 방법에 등에 관한 결정은 투자자 여러분의 판단과 책임하에 투자를 하여야 하며, 본 자료의 내용에 의거하여 행해진 일체의 투자의 결과에 대하여 어떠한 책임도 지지 않으며, 법적 분쟁에서 책임소재를 판단하기 위한 증빙자료로 사용 될수 없습니다. 본 자료는 당사의 동의 없이 무단으로 복제/전송/인용/배포/변형/대여 및 상업적으로 이용하는 행위는 법적으로 금지되어 있습니다.