

# Daily Metal Bulletin

2022-06-20

Consulting/ Dealing Room: (02) 3774-0311 ~ 0321

FAX: (02) 761-2264 / 2265

글로벌상품영업팀

## Metals

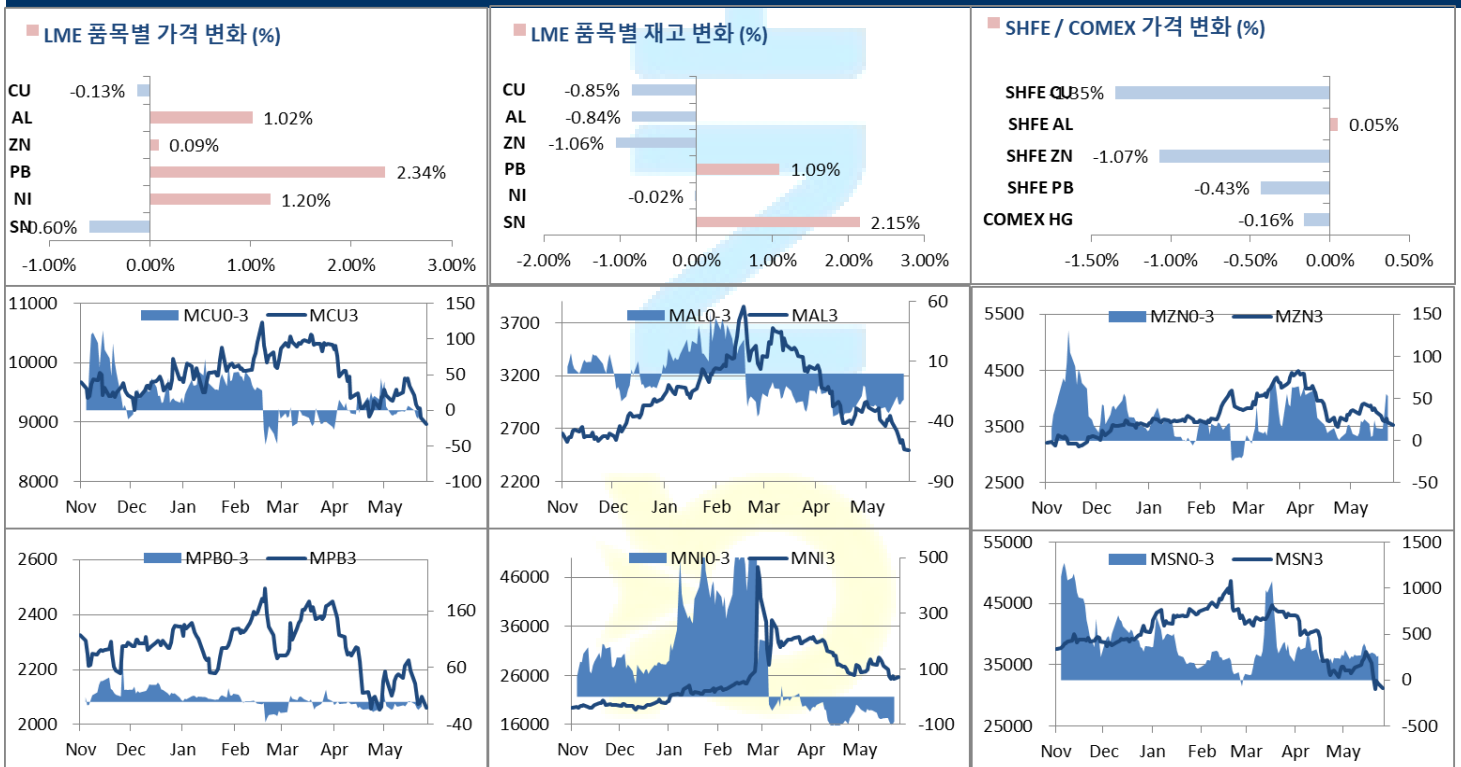
	전일 증가	금 일				변동폭	Cash - 3M		미결제약정(O/I)	
		시가	고가(B)	저가(A)	종가(A)		BID	ASK	전일	변동폭
전기동(Cash)	8,944.00	9,005.50	9,009.00	8,844.00	8,951.00	7.00				
전기동(3M)	8,936.50	8,991.50	8,995.00	8,830.00	8,937.00	0.50	12.00	14.00	229,867	388
알루미늄(Cash)	2,487.25	2,484.25	2,525.75	2,463.75	2,512.75	25.50				
알루미늄(3M)	2,506.00	2,500.00	2,541.50	2,479.50	2,528.50	22.50	-19.75	-15.75	576,391	2,714
아연	3,518.00	3,528.50	3,564.00	3,490.00	3,527.00	9.00	75.25	77.25	202,920	-1,457
납 (연)	2,051.50	2,056.00	2,099.00	2,042.00	2,098.00	46.50	-5.06	-3.06	90,972	163
니켈	25,735.00	25,450.00	26,000.00	25,275.00	25,900.00	165.00	-73.00	-71.00	154,446	79
주석	31,165.00	31,470.00	31,500.00	30,000.00	30,965.00	-200.00	187.50	197.50	12,136	-26

\* Base Metal 증가는 COMEX 종료시점 기준 (LONDON 18시00분)

### 2. LME Official Settlement Prices (AM 2nd Ring)

	금 일		당월평균		전월평균		3. LME Evening Valuation				
	Cash	3M	Cash	Cash	Cash	3M	LME 정산가 (LONDON 17시00분)				
							Cash	3M	Jul	Aug	Sep
전기동	8875.00	8865.00	9377.42	9362.81	9359.19		8989.50	8977.50	8992.25	8980.25	8974.50
알루미늄	2462.00	2481.00	2630.46	2826.36	2854.79		2509.25	2527.00	2514.75	2519.25	2526.00
아연	3572.00	3509.00	3723.38	3759.45	3741.69		3593.75	3517.50	3533.75	3524.75	3517.00
납 (연)	2046.00	2060.00	2126.04	2145.17	2151.05		2064.44	2068.50	2072.50	2073.00	2068.00
니켈	25230.00	25500.00	27022.92	27950.00	28007.14		25670.00	25738.00	25685.00	25708.00	25735.00
주석	31025.00	30900.00	34377.08	35944.76	35633.81		30992.50	30800.00	30980.00	30880.00	30796.00

### LME BASE METALS PRICE



#### 4. LME Stocks

	전일 최종재고	반입 (IN)	반출 (OUT)	금일 최종재고	변동폭	ON WRNT	CANCELLED WRNT	CW 변동폭
전기동	118025	0	1000	117025	-1000	100800	16225	-1000
알루미늄	407875	0	3425	404450	-3425	166575	237875	1225
아연	80275	1425	2275	79425	-850	59625	19800	-2275
납 (연)	38825	700	275	39250	425	34900	4350	-275
니켈	68868	48	60	68856	-12	59304	9552	996
주석	3260	70	0	3330	70	3055	275	15

#### 5. SHFE 재고

\* 상해 재고는 주간 단위로 업데이트 됩니다.

	06/10 재고	변동량	변동율	06/17 재고
전기동	51453	3784	7.35%	55237
알루미늄	269583	-2246	-0.83%	267337
아연	165828	-6156	-3.71%	159672
납 (연)	87235	595	0.68%	87830

#### 6. SHFE/ COMEX

기준환율 USD/CNY =

6.6950

SHFE	전일 SETTLE	시가	고가	저가	종가	금일 SETTLE	(\$/Ton)	변동폭	(\$/Ton)	거래량
Shanghai Futures Exchange (SHFE)										
(단위:CNY)										
CU JUL2	69,610	69450	69450	68000	68670	68670	10256.91	-940.00	-140.54	116285
AL JUL2	19,675	19760	19890	19500	19685	19685	2940.25	10.00	1.50	262584
ZN JUL2	25,680	25515	25620	25165	25405	25405	3794.62	-275.00	-41.12	190029
PB JUL2	14,990	15000	15050	14850	14925	14925	2229.28	-65.00	-9.72	59622
NI SEP2	189,630	188400	190910	185220	188360	188360	28134.43	-1270.00	-189.88	4925
SN JUL2	248,100	246520	247290	237000	242270	242270	36186.71	-5830.00	-871.65	76495
COMEX										
CU JUL22	4.0135	3.9975	4.0400	3.9455	4.0090	4.0090	8838.32	-0.0045	-9.92	29,413

#### 7. SHFE-LME SPREAD

	CNY=	LME 3M (CNY)	LME 최근월물 (CNY)	증치세	LME 3M (CNY incl. 증치세)	LME 최근월물 (CNY incl. 증치세)	SHFE 3개월물	SHFE 최근월물	SHFE-LME 최근월물 (USD)
CU	6.6885	59,193	59,292	13%	66,888	67,000	68,240	68,370	204.86
AL	6.6885	16,608	16,526	13%	18,767	18,674	19,610	19,625	142.19
ZN	6.6885	23,420	23,528	13%	26,464	26,587	25,260	25,320	-189.46
PB	6.6885	13,822	13,849	13%	15,619	15,649	14,990	14,960	-102.99
NI	6.6885	169,821	169,467	13%	191,898	191,497	188,360	192,340	126.01
SN	6.6885	200,755	201,959	13%	226,854	228,214	235,670	238,570	1,548.34

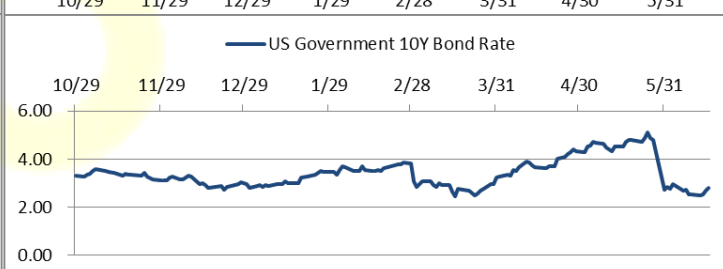
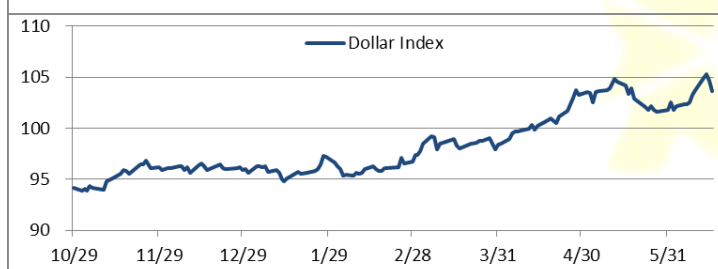
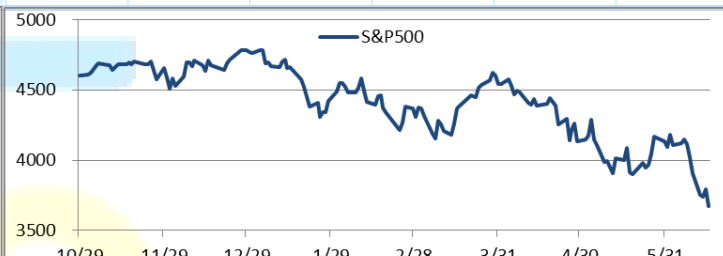
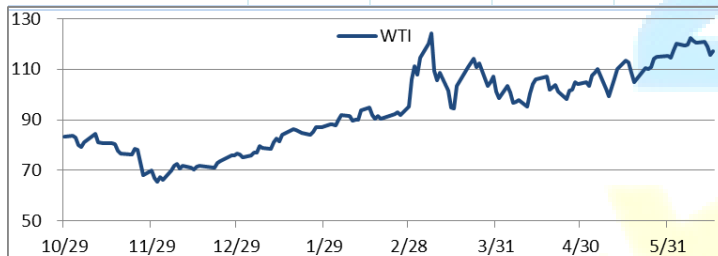
#### Market Factors

#### 1. 주요시장 DATA

Updated at :

02:00:03 AM

	S&P	다우존스	미국채 (10Y)	WTI	달러/원	유로화	일본엔화	호주달러	남아공화	LMEX
증가	3674.84	29888.78	116 17/32	110.17	1292.66	1.0526	135.0700	0.6965	16.0486	4213.10
전일비	8.07	-38.29	- 6/32	0.61	-1.78	0.0058	-0.09	0.00	0.02	13.2000
%CHG	0.22 %	-0.13 %	-0.15 %	0.56 %	-0.14 %	0.55 %	-0.07 %	0.56 %	0.12 %	0.31 %



## Precious Metals

### 1. Spot Precious Metals (LBMA/ LPPM)

(단위: USD)

	SPOT			LBMA / LPPM Price(구 London Fix)	
	현재가 (ASK)	고가	저가	AM	PM
	GOLD	1836.31	1846.13	1835.10	1841.20
SILVER	21.600	21.780	21.480	21.655	
PLATINUM	938.50	945.38	931.00	942.00	941.00
PALLADIUM	1863.83	1876.47	1819.00	1832.00	1870.00

### 2. COMEX Futures

(단위: USD)

	시가 (OPEN)	고가 (HIGH)	저가 (LOW)	종가 (CLOSE)	변동폭 (CHG)	거래량 (VOL)	미결제 약정(O/I)		거래소 재고	
							금일	변동폭	금일재고	변동폭
							GOLD AUG22	1841	1848.40	1836.80
SILVER JUL22	21.52	21.73	21.43	21.54	-0.05	14426	49437	-1838	336788119	464324
PLATINUM JUL22	931	944.00	924.50	930.90	0.70	6091	23575	-1296	320887	0
PALLADIUM SEP22	1796	1863.50	1794.00	1838.00	39.30	509	7660	96	81960	0

### 3. TOCOM Futures

(단위: JPY)

	시가 (OPEN)	고가 (HIGH)	저가 (LOW)	종가 (CLOSE)	변동폭 (CHG)	거래량 (VOL)	미결제 약정(O/I)	
							금일	변동폭
							GOLD APR23	7946.0
SILVER APR23	94.2	94.5	94.0	94.3	-0.4	6	721	15
PLATINUM APR23	3990	4020	3982	3987	-3	1715	15029	126
PALLADIUM APR23	0	0	0	0	0	0	2	0

### 4. SHFE Futures

SHFE	전일		금 일			금일 (\$/Toz)	변동폭	금일 (\$/Toz)	거래량	
	SETTLE	시가	고가	저가	종가					
	SHFE GOLD JUL2	397.20	399.68	400.1	396.72					398.2

## LBMA/LPPM PRECIOUS METAL PRICES

