

Daily Metal Bulletin

2022-06-17

Consulting/ Dealing Room: (02) 3774-0311 ~ 0321

FAX: (02) 761-2264 / 2265

글로벌상품영업팀

Metals

	전일 증가	금 일				변동폭	Cash - 3M		미결제약정(O/I)	
		시가	고가(B)	저가(A)	종가(A)		BID	ASK	전일	변동폭
전기동(Cash)	9,148.25	9,125.50	9,172.50	8,924.00	8,944.00	-204.25				
전기동(3M)	9,141.00	9,118.00	9,165.00	8,916.50	8,936.50	-204.50	3.50	7.50	229,479	-1,321
알루미늄(Cash)	2,507.26	2,499.25	2,519.25	2,469.25	2,487.25	-20.01				
알루미늄(3M)	2,527.00	2,518.00	2,538.00	2,488.00	2,506.00	-21.00	-22.75	-18.75	573,677	4,871
아연	3,612.00	3,597.00	3,616.50	3,506.50	3,518.00	-94.00	52.00	54.00	204,377	220
납 (연)	2,115.50	2,106.00	2,128.50	2,050.50	2,051.50	-64.00	-9.75	-7.75	90,809	9
니켈	25,450.00	25,325.00	25,810.00	25,275.00	25,735.00	285.00	-93.00	-83.00	154,367	-533
주석	32,290.00	31,720.00	32,400.00	31,100.00	31,165.00	-1,125.00	223.50	233.50	12,162	-166

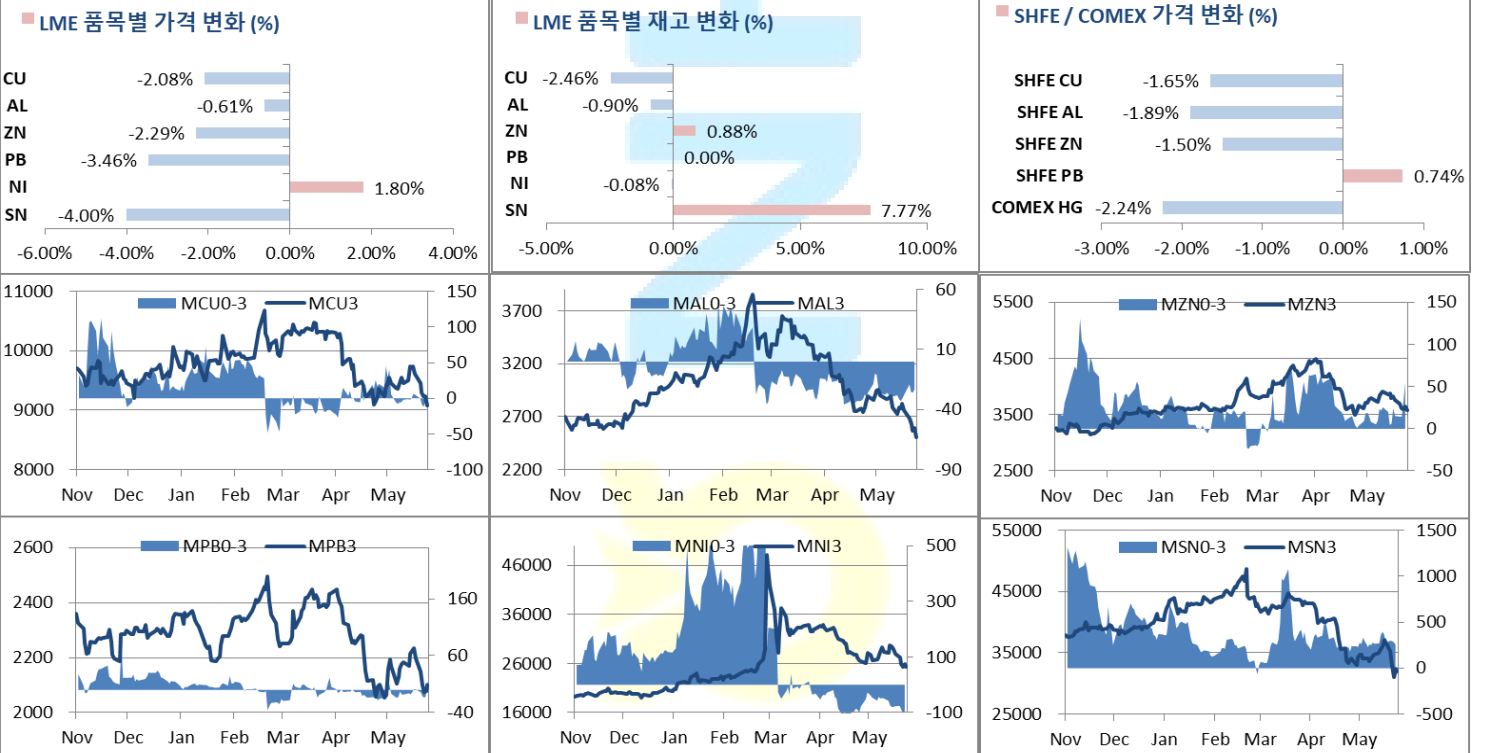
* Base Metal 증가는 COMEX 종료시점 기준 (LONDON 18시00분)

2. LME Official Settlement Prices (AM 2nd Ring)

	금 일		당월평균		전월평균		LME 정산가 (LONDON 17시00분)				
	Cash	3M	Cash	Cash	3M	Cash	3M	Jul	Aug	Sep	
전기동	9101.00	9100.00	9423.09	9362.81	9359.19	8967.00	8961.50	8969.00	8962.00	8958.50	
알루미늄	2474.00	2502.00	2645.77	2826.36	2854.79	2477.25	2498.00	2483.25	2489.50	2496.75	
아연	3580.00	3532.00	3737.14	3759.45	3741.69	3576.50	3523.50	3532.50	3527.50	3521.25	
납 (연)	2073.00	2085.00	2133.32	2145.17	2151.05	2052.75	2061.50	2061.25	2062.75	2060.75	
니켈	25435.00	25450.00	27185.91	27950.00	28007.14	25581.00	25669.00	25611.00	25637.50	25667.00	
주석	32600.00	32300.00	34681.82	35944.76	35633.81	31412.50	31184.00	31397.50	31277.50	31171.50	

3. LME Evening Valuation

LME BASE METALS PRICE



4. LME Stocks

	전일 최종재고	반입 (IN)	반출 (OUT)	금일 최종재고	변동폭	ON WRNT	CANCELLED WRNT	CW 변동폭
전기동	121000	0	2975	118025	-2975	100800	17225	-2975
알루미늄	411575	0	3700	407875	-3700	171225	236650	-2925
아연	79575	3400	2700	80275	700	58200	22075	1300
납 (연)	38825	0	0	38825	0	34200	4625	0
니켈	68922	198	252	68868	-54	60312	8556	606
주석	3025	250	15	3260	235	3000	260	-15

5. SHFE 재고

* 상해 재고는 주간 단위로 업데이트 됩니다.

	06/10 재고	변동량	변동율	06/17 재고
전기동	51453	3784	7.35%	55237
알루미늄	269583	-2246	-0.83%	267337
아연	165828	-6156	-3.71%	159672
납 (연)	87235	595	0.68%	87830

6. SHFE/ COMEX

기준환율 USD/CNY =

6.7173

SHFE	전일 SETTLE	시가	고가	저가	종가	금일 SETTLE	(\$/Ton)	변동폭	(\$/Ton)	거래량
Shanghai Futures Exchange (SHFE)										
(단위:CNY)										
CU JUL2	70,780	69820	69940	69150	69610	69610	10362.79	-1170.00	-174.44	105680
AL JUL2	20,055	19820	19945	19445	19675	19675	2929.00	-380.00	-56.65	332565
ZN JUL2	26,070	25795	25825	25520	25680	25680	3822.96	-390.00	-58.15	159432
PB JUL2	14,880	14845	15120	14820	14990	14990	2231.55	110.00	16.40	68365
NI SEP2	195,600	191520	192650	187620	189630	189630	28230.09	-5970.00	-890.07	4863
SN JUL2	255,390	256000	256000	242580	248100	248100	36934.48	-7290.00	-1086.88	94839
COMEX										
CU JUL22	4.1080	4.1025	4.1160	3.9900	4.0155	4.0155	8852.65	-0.0925	-203.92	42,764

7. SHFE-LME SPREAD

	CNY=	LME 3M (CNY)	LME 최근월물 (CNY)	증치세	LME 3M (CNY incl.증치세)	LME 최근월물 (CNY incl.증치세)	SHFE 3개월물	SHFE 최근월물	SHFE-LME 최근월물 (USD)
CU	6.7073	61,412	61,462	13%	69,396	69,452	69,300	69,380	-10.80
AL	6.7073	16,973	16,874	13%	19,179	19,067	19,650	19,660	88.34
ZN	6.7073	24,126	24,187	13%	27,263	27,331	25,610	25,645	-251.33
PB	6.7073	14,099	14,097	13%	15,932	15,930	15,055	15,030	-134.14
NI	6.7073	171,204	170,815	13%	193,460	193,021	189,630	193,100	11.82
SN	6.7073	212,286	213,718	13%	239,883	241,501	240,690	243,480	294.99

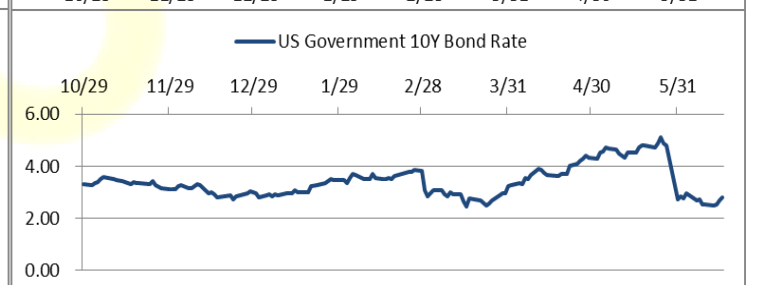
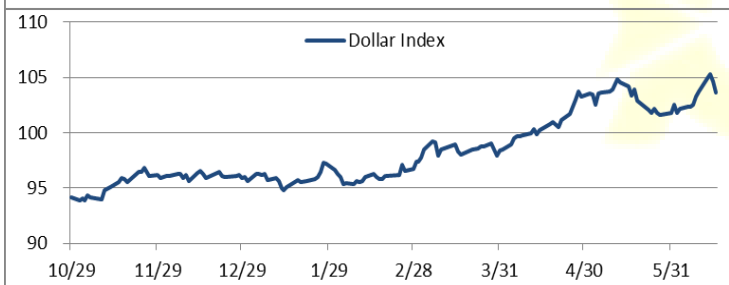
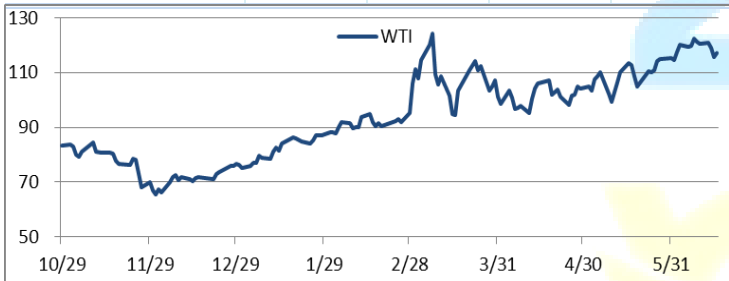
Market Factors

1. 주요시장 DATA

Updated at :

02:00:04 AM

	S&P	다우존스	미국채 (10Y)	WTI	달러/원	유로화	일본엔화	호주달러	남아공화	LMEX
증가	3674.38	29887.16	116 28/32	110.05	1294.44	1.0468	135.1600	0.6926	16.0290	4199.90
전일비	7.61	-39.91	17/32	-7.54	6.07	-0.0094	3.33	-0.01	0.07	-38.4000
%CHG	0.21 %	-0.13 %	0.46 %	-6.41 %	0.47 %	-0.90 %	2.46 %	-1.66 %	0.42 %	-0.91 %



Precious Metals

1. Spot Precious Metals (LBMA/ LPPM)

(단위: USD)

	SPOT			LBMA / LPPM Price(구 London Fix)	
	현재가 (ASK)	고가	저가	AM	PM
	GOLD	1839.70	1857.29	1837.00	1849.85
SILVER	21.640	21.940	21.600	21.845	
PLATINUM	938.98	953.00	936.85	950.00	943.00
PALLADIUM	1821.84	1916.09	1817.00	1881.00	1860.00

2. COMEX Futures

(단위: USD)

	시가 (OPEN)	고가 (HIGH)	저가 (LOW)	종가 (CLOSE)	변동폭 (CHG)	거래량 (VOL)	미결제 약정(O/I)		거래소 재고	
							금일	변동폭	금일재고	변동폭
							GOLD AUG22	1859	1861.50	1838.80
SILVER JUL22	21.96	21.97	21.56	21.61	-0.28	35975	51275	-5493	337252443	543978
PLATINUM JUL22	950	950.90	929.10	929.90	-21.20	8821	24871	-2286	320887	0
PALLADIUM SEP22	1869	1899.50	1793.50	1798.50	-68.00	872	7564	38	81960	3904

3. TOCOM Futures

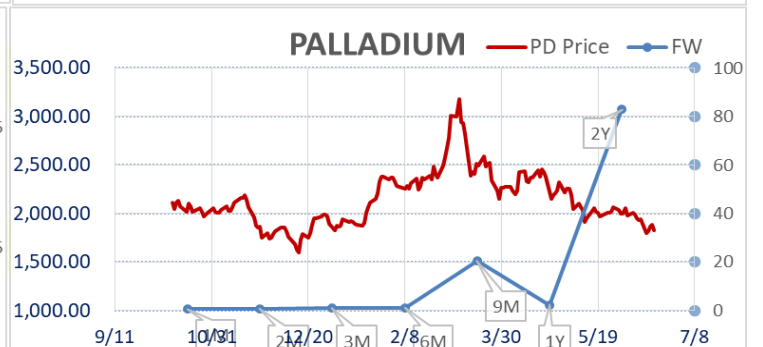
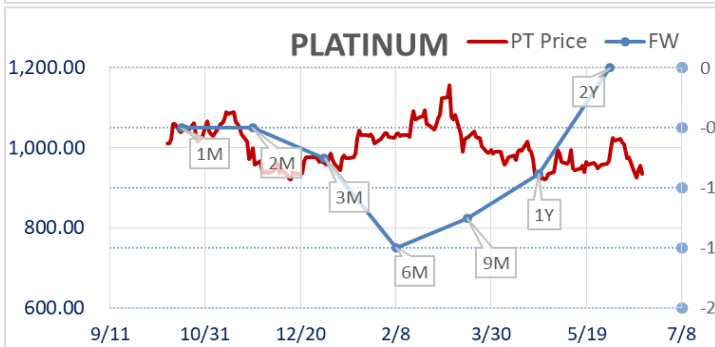
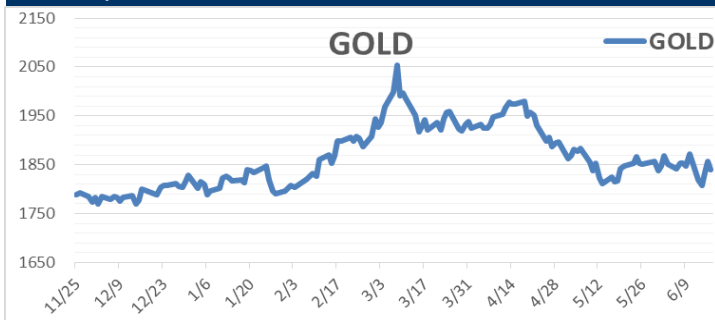
(단위: JPY)

	시가 (OPEN)	고가 (HIGH)	저가 (LOW)	종가 (CLOSE)	변동폭 (CHG)	거래량 (VOL)	미결제 약정(O/I)	
							금일	변동폭
							GOLD APR23	7951.0
SILVER APR23	95.2	95.8	94.1	94.5	-0.3	37	706	-9
PLATINUM APR23	4020	4044	3988	3990	-21	2660	14903	249
PALLADIUM APR23	0	0	0	0	0	0	2	0

4. SHFE Futures

SHFE	전일		금 일			금일 (\$/Toz)	변동폭 (\$/Toz)	거래량	
	SETTLE	시가	고가	저가	종가				
	SHFE GOLD JUL2	395.08	395.48	398.8	395.28				397.2

LBMA/LPPM PRECIOUS METAL PRICES



Top News

1. 철강회사 ArcelorMittal사가 멕시코에서 운영하고 공장의 파업이 종료 되었다는 소식이 전해졌다. 금주 수요일 파업에 돌입한 해당 공장 노조는 사측이 회사 이익의 10%를 약 3,500명의 직원들에게 직접 지불하기로 하는 협상안에 동의했다고 발표하며 파업의 종단을 알렸다.
2. 스위스 무역회사 Glencore는 자사의 트레이딩 부서의 수익이 상반기에 약 32억 달러에 달할 것이라는 예측을 발표했다. 전문가들은 이러한 수익의 원인으로 인플레이션으로 인한 원자재 가격 상승 및 러시아-우크라이나 사태, 그리고 에너지 가격 상승으로 인한 공급망 차질을 꼽았다.
3. 금주 상해 재고는 아래와 같다.

	2022-06-17	2022-06-10	Change
CU	55237	51453	3784
AL	267337	269583	-2246
ZN	159672	165828	-6156
PB	87830	87235	595
NI	2564	3488	-924
SN	4022	3808	214

금일 주요 경제지표

- 유로존 5월 CPI (전년대비)	발표:	8.10%	예상:	8.10%	이전:	7.40%
- 미국 5월 광공업생산 전월대비	발표:	0.20%	예상:	0.40%	이전:	1.10%
- 미국 5월 경기 선행지수	발표:	-0.40%	예상:	-0.40%	이전:	-0.30%

명일 주요 경제지표

- 명일 주요 경제지표 없음	발표:		예상:		이전:	
-----------------	-----	--	-----	--	-----	--

Comments

- 뉴욕증시, 강세 출발 후 침체 우려에 보험 전환
- 비철금속, 긴축에 따른 수요 감소 우려 이어지며 니켈 제외 일제히 하락 마감

금일 뉴욕증시는 전일 약세에서 투자자들이 저가 매수에 나서며 장 초반 강세로 하루를 시작했다. 그러나 여전한 경기 침체 우려와 연준 의장의 인플레이션 완화 의지를 재확인 한 영향에 S&P와 다우지수는 오름세를 대부분 되돌리며 보험권까지 밀린 채 거래를 이어가고 있다. 제롬 파월 의장은 오늘 연준에서 주최한 연설에서 달러화의 신뢰 보존 및 국제적 역할을 위해서는 물가 안정이 필요하며, 물가 2%를 목표로 연준이 매우 집중하고 있다고 밝혔다. 전문가들은 연준이 긴축 경로를 이어갈 것이라는 의지를 다졌다고 평가했으며, 높은 물가 상황 때문에 연준이 경로를 바꾸는 것도 사실상 불가능하다고 말했다. 다만 경기 둔화가 예상되는 가운데 연준의 연이은 금리 인상으로 경기의 연착륙이 어려울 가능성이 높아지고 있으며, 잠재적으로는 침체에 더 무게가 실리고 있다는 우려를 내비쳤다. 미 10년물 국채금리는 3.2%~3.3% 사이에서 등락을 반복하고 있으며, 달리는 오늘 1% 이상 오르며 인덱스 기준 105선을 다시금 위협했다.

이날 비철금속시장은 니켈을 제외한 모든 품목이 하락 마감했다. 달러가 강세를 보인 가운데 주요 중앙은행들의 긴축 시사로 위험 회피 심리가 급격하게 확산된 영향으로 풀이된다. 또한, 시장에서 경기 침체를 전망하는 목소리가 많아짐에 따라 향후 비철금속의 글로벌 수요에 대한 우려도 꾸준히 언급되고 있는 상황이다. 한편 LME 전기동은 지난 5월 중순 이후 처음으로 다시 톤당 \$9,000이 무너지는 모습을 보여주었다. 런던장 초반 칠레 Codelco사의 작업자들이 그들의 건강상의 안전을 위한 투자를 사측에 요구하며 파업 가능성을 알린 영향에 전기동은 강세로 하루를 시작했으나, 경기 침체에 따른 수요 감소 가능성이 더 큰 영향으로 작용한 탓에 결국 반락하는 모습을 보였다. Capital Economics의 Caroline Bain은 중국의 봉쇄 해제에 대한 혼재된 소식들로 산업금속이 방향성을 타진하기 매우 어렵다고 말했으며, 투자심리 회복을 위해서는 역시나 중국에서 긍정적인 소식이 필요함을 시사했다.

전쟁 리스크나 공급망 병목 현상이 해소되기 전까지는 연준에게 고강도 긴축 외에는 별 다른 선택지가 없어 보인다. 비철금속시장은 차주에도 긴축에 따른 하방 압력이 이어질 것으로 예상되며, 중국의 봉쇄 해제 관련 소식에도 관심을 기울여야 할 것으로 사료된다.

글로벌상품영업팀: 송영우 / 이호동

Compliance Notice

본 자료는 투자자의 이해를 돕기 위해 참고가 되는 정보 제공을 목적으로 하는 참고자료이며 투자정보 등의 대외제공에 관한 당사의 내부통제기준을 준수하고 있습니다. 본 자료는 당사 고객들에게 배포되는 자료로서 조사 내용은 당사의 글로벌상품영업팀에서 신뢰할 수 있는 자료와 정보를 이용하여 작성한 것이며, 당사는 그 정확성이나 완전성을 보장할 수 없습니다. 파생상품은 높은 가격변동성으로 인해 단기간에 투자원금의 전부 또는 상당부분을 손실할 수 있으며, 원금을 보장하는 상품이 아닙니다. 따라서 파생상품의 종류, 종목, 매매의 구분과 방법에 등에 관한 결정은 투자자 여러분의 판단과 책임하에 투자를 하여야 하며, 본 자료의 내용에 의거하여 행해진 일체의 투자의 결과에 대하여 어떠한 책임도 지지 않으며, 법적 분쟁에서 책임소재를 판단하기 위한 증빙자료로 사용 될수 없습니다. 본 자료는 당사의 동의 없이 무단으로 복제/전송/인용/배포/변형/대여 및 상업적으로 이용하는 행위는 법적으로 금지되어 있습니다.