

Daily Metal Bulletin

2024-03-28

NH선물 준법감시인 심의필 제24-02호 (2024.01.08~2025.01.10)

Consulting/ Dealing Room: (02) 3774-0311 ~ 0321

FAX: (02) 761-2264 / 2265

글로벌상품영업팀

BASE Metals

	전일 증가	금 일				변동폭	Cash - 3M		미결제약정(O/I)	
		시가	고가(B)	저가(A)	종가(A)		BID	ASK	전일	변동폭
전기동(Cash)	8,758.39	8,753.01	8,826.51	8,719.01	8,773.51	15.12				
전기동(3M)	8,861.50	8,851.50	8,925.00	8,817.50	8,872.00	10.50	-102.49	-98.49	310,510	-890
알루미늄(Cash)	2,259.27	2,260.59	2,300.09	2,252.09	2,298.09	38.82				
알루미늄(3M)	2,304.00	2,300.50	2,340.00	2,292.00	2,338.00	34.00	-43.91	-39.91	655,663	1,987
아연	2,445.50	2,445.00	2,458.50	2,425.50	2,440.50	-5.00	-45.89	-43.89	238,168	1,631
납(연)	2,006.00	2,005.50	2,063.00	1,995.00	2,053.00	47.00	-32.08	-30.08	148,691	1,349
니켈	16,640.00	16,615.00	16,905.00	16,540.00	16,675.00	35.00	-185.98	-175.98	205,796	3,426
주석	27,535.00	27,480.00	27,635.00	27,350.00	27,505.00	-30.00	28.00	38.00	19,375	108

* Base Metal 증가는 COMEX 종료시점 기준 (LONDON 18시00분)

2. LME Official Settlement Prices (AM 2nd Ring)

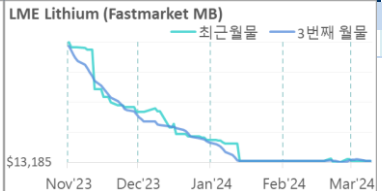
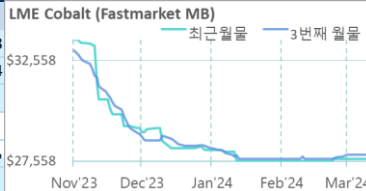
	금 일		당월평균		전월평균	
	Cash	3M	Cash	Cash	3M	3M
전기동	8729.00	8835.00	8675.63	8310.74	8409.40	8409.40
알루미늄	2270.00	2311.00	2222.35	2182.55	2218.24	2218.24
아연	2391.00	2434.00	2462.40	2364.45	2391.90	2391.90
납(연)	1965.00	2005.50	2056.90	2084.24	2077.33	2077.33
니켈	16530.00	16740.00	17432.75	16307.62	16577.86	16577.86
주석	27650.00	27600.00	27446.00	26156.67	26389.76	26389.76

3. LME Evening Valuation

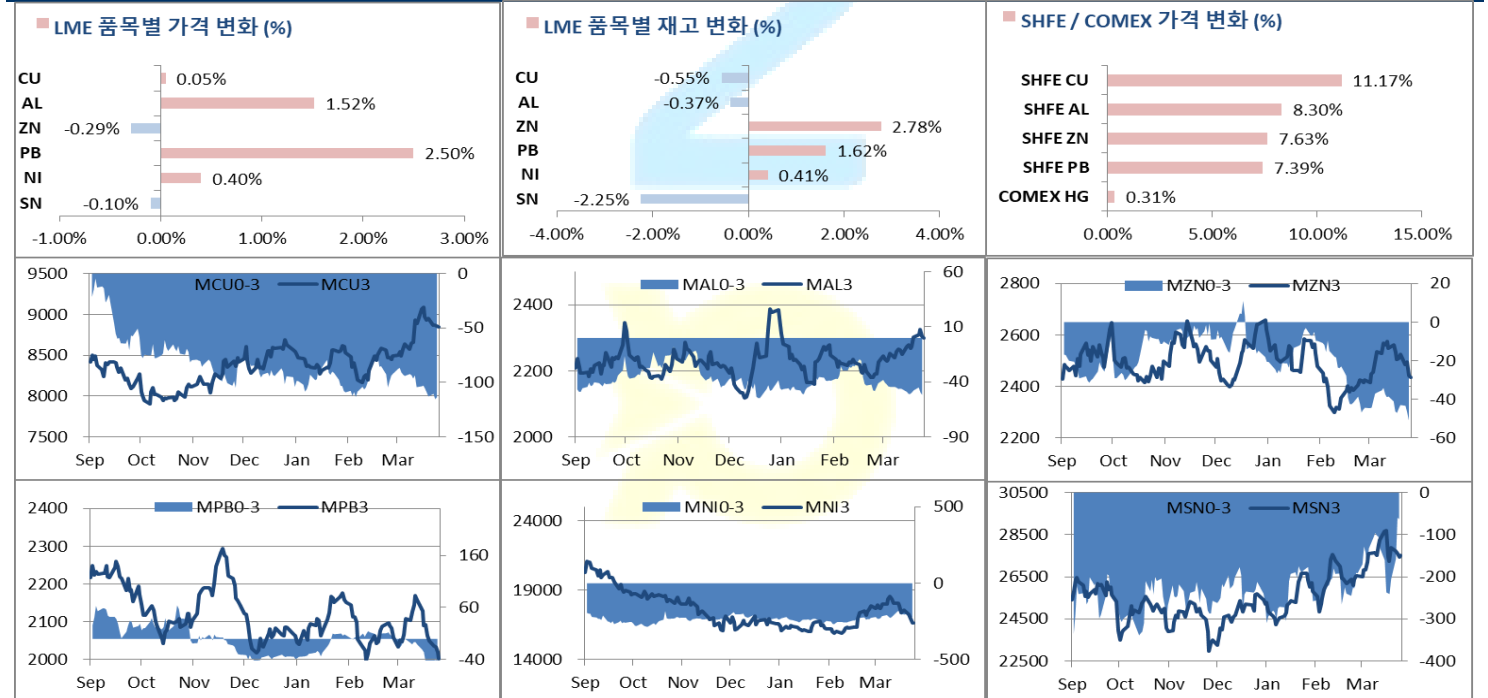
	LME 정산가 (LONDON 17시00분)				
	Cash	3M	Apr	May	Jun
전기동	8766.51	8867.00	8787.84	8826.54	8859.31
알루미늄	2295.09	2337.00	2306.92	2320.98	2334.64
아연	2394.11	2439.00	2403.68	2420.69	2435.17
납(연)	2023.92	2055.00	2031.92	2045.59	2052.52
니켈	16568.02	16749.00	16597.02	16662.15	16740.32
주석	27484.00	27451.00	27553.00	27646.00	27496.00

EV Metals

품목	코발트 (LME Fastmarket MB)		리튬 (LME Fastmarket MB)	
	2024-03-28	2024-03-28	2024-03-28	2024-03-28
기준일	2024-03-28	2024-03-28	2024-03-28	2024-03-28
만기월물	Mar24	May24	Mar24	May24
증가	27690.06	27893.25	13270.00	13250.00
전일대비등락	11.02	0.00	-3.50	0.00
등락%	0.04%	0.00%	-0.03%	0.00%



LME BASE METALS PRICE



4. LME Stocks

	전일 최종재고	반입 (IN)	반출 (OUT)	금일 최종재고	변동폭	ON WRNT	CANCELLED WRNT	CW 변동폭
전기동	113100	50	675	112475	-625	97775	14700	-675
알루미늄	556525	0	2050	554475	-2050	342450	212025	-2050
아연	263550	9700	2375	270875	7325	227150	43725	-4900
납 (연)	267850	4350	0	272200	4350	261225	10975	0
니켈	76836	426	114	77148	312	70374	6774	654
주석	4675	0	105	4570	-105	3955	615	-135

5. SHFE 재고

* 상해 재고는 주간 단위로 업데이트 됩니다.

	03/15 재고	변동량	변동율	03/22 재고
전기동	286395	-1305	-0.46%	285090
알루미늄	206417	-6660	-3.23%	199757
아연	119584	2289	1.91%	121873
납 (연)	67135	-13504	-20.11%	53631

6. SHFE/ COMEX

기준환율 USD/CNY =

7.2278

SHFE	전일 SETTLE	시가	고가	저가	종가	금일 SETTLE	(\$/Ton)	변동폭	(\$/Ton)	거래량
Shanghai Futures Exchange (SHFE)										
(단위:CNY)										
CU MAY4	64,930	71840	72660	71640	72180	72180	9986.44	7250.00	1002.79	101206
AL MAY4	17,945	19380	19510	19355	19435	19435	2688.92	1490.00	206.09	129099
ZN MAY4	19,340	20730	20955	20675	20815	20815	2879.85	1475.00	204.02	108591
PB MAY4	15,220	16185	16515	16150	16345	16345	2261.41	1125.00	155.61	89632
NI MAY4	163,980	128990	130790	128600	129700	129700	17944.60	-34280.00	-4741.49	265979
SN MAY4	209,330	223000	224700	222220	223360	223360	30902.90	14030.00	1940.58	60191
COMEX										
CU MAY24	4.0070	4.0120	4.0395	3.9840	4.0115	4.0115	8843.83	0.0115	25.35	75,088

7. SHFE-LME SPREAD

	CNY=	LME 3M (CNY)	LME 최근월물 (CNY)	증치세	LME 3M (CNY incl.증치세)	LME 최근월물 (CNY incl.증치세)	SHFE 3개월물	SHFE 최근월물	SHFE-LME 최근월물 (USD)
CU	7.2298	64,070	63,498	13%	72,400	71,753	72,320	72,180	59.07
AL	7.2298	16,647	16,429	13%	18,811	18,565	19,450	19,435	120.34
ZN	7.2298	17,662	17,407	13%	19,959	19,670	20,825	20,815	158.38
PB	7.2298	14,463	14,296	13%	16,343	16,155	16,335	16,345	26.30
NI	7.2298	120,882	119,783	13%	136,597	135,355	130,120	129,700	-782.22
SN	7.2298	198,350	199,087	13%	224,135	224,968	223,920	223,360	-222.46

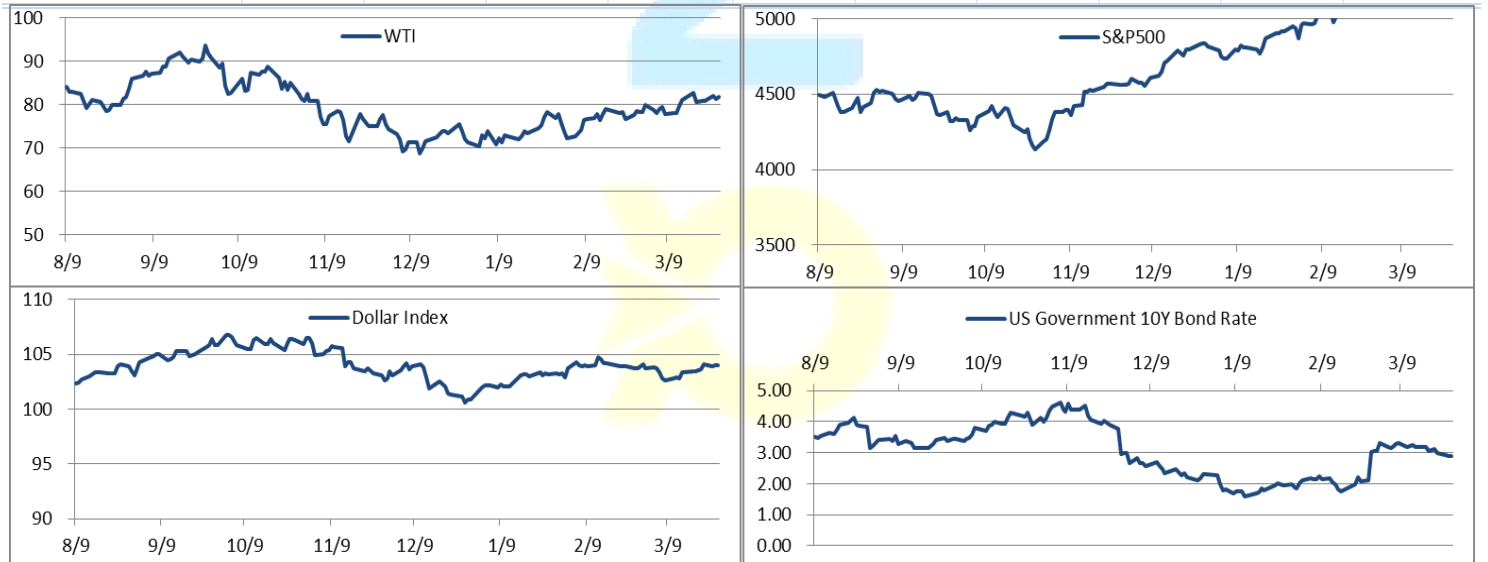
Market Factors

1. 주요시장 DATA

Updated at :

03:00:27 AM

	S&P	다우존스	미국채 (10Y)	WTI	달러/원	유로화	일본엔화	호주달러	남아공화	LMEX
종가	5251.30	39791.44	110 24/32	82.98	1350.05	1.0799	151.4000	0.6520	18.9396	3811.40
전일비	2.81	31.36	- 5/32	1.63	-1.09	-0.0022	0.01	0.00	0.04	24.3000
%CHG	0.05 %	0.08 %	-0.13 %	2.00 %	-0.08 %	-0.20 %	0.01 %	-0.11 %	0.22 %	0.64 %



Precious Metals

1. Spot Precious Metals (LBMA/ LPPM)

(단위: USD)

	SPOT			LBMA / LPPM Price(구 London Fix)	
	현재가 (ASK)	고가	저가	AM	PM
	GOLD	2222.11	2225.09	2187.60	
SILVER	24.902	24.929	24.394	24.540	
PLATINUM	915.75	912.30	894.30	896.00	907.00
PALLADIUM	1021.21	1023.75	988.17	994.00	1017.00

2. COMEX Futures

(단위: USD)

	시가 (OPEN)	고가 (HIGH)	저가 (LOW)	종가 (CLOSE)	변동폭 (CHG)	거래량 (VOL)	미결제 약정(O/I)		거래소 재고	
							금일	변동폭	금일재고	변동폭
							GOLD JUN24	2216	2246.80	2207.50
SILVER MAY24	24.77	25.05	24.51	24.99	0.24	65712	118329	-976	287737486	574636
PLATINUM JUL24	911	923.80	904.30	922.00	12.30	23763	72662	2897	197100	0
PALLADIUM JUN24	995	1030.50	993.00	1024.00	33.00	3129	19160	111	51464	0

3. TOCOM Futures

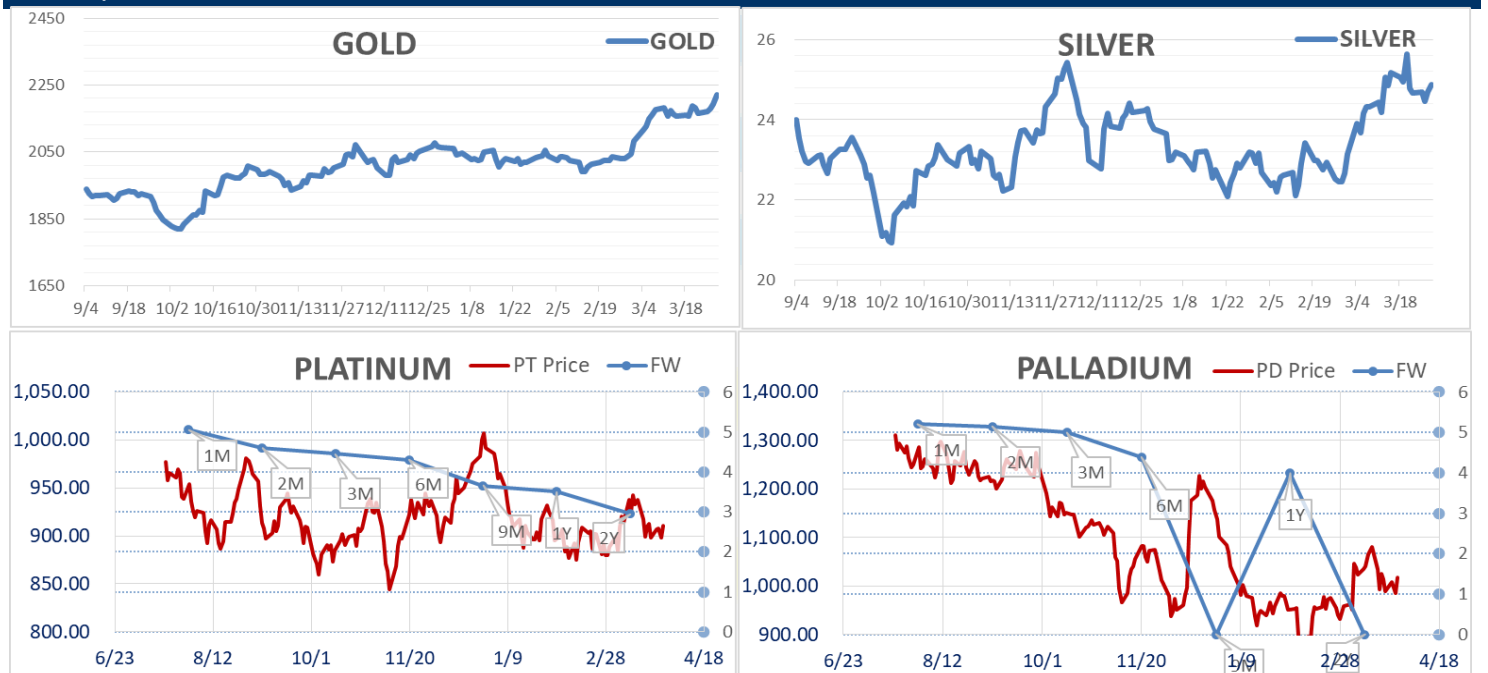
(단위: JPY)

	시가 (OPEN)	고가 (HIGH)	저가 (LOW)	종가 (CLOSE)	변동폭 (CHG)	거래량 (VOL)	미결제 약정(O/I)	
							금일	변동폭
							GOLD FEB25	10684.0
SILVER FEB25	0.0	0.0	0.0	0.0	0.0	0	18	1
PLATINUM FEB25	4387	4420	4363	4413	13	6725	17868	2191
PALLADIUM FEB25	0	0	0	0	0	0	0	0

4. SHFE Futures

SHFE	전일		금 일				금일 (\$/Toz)	변동폭 (\$/Toz)	거래량	
	SETTLE	시가	고가	저가	종가					
	SHFE GOLD APR4	444.54	518	520	516.54	518.04				518.04

LBMA/LPPM PRECIOUS METAL PRICES



Top News

1. 리튬 채광업자들은 현물가격보다 10% 이상 높은 가격에 리튬을 수요자에게 팔고있다. 이는 전기차 배터리제조업체들이 다시 리튬에 관심을 기울이고 있기 때문이다. 회사와 언론 보도에 따르면 지난 2주 동안 리튬에 대한 4개의 거래가 고가로 체결되었으며, 지난 12개월 동안 가격이 80% 급락한 후에도 배터리 원료 시장이 안정화된 것으로 나타났다.
2. 수요일에 채굴 업계의 임원과 분석가들은 칠레 정부의 리튬 염탄지(slat flat)에서의 사설 투자를 촉진하기 위한 새로운 계획이 아직 미해결된 세부 사항으로 막힐 수 있다고 말했다. 산업 관계자들은 세계에서 두 번째로 큰 리튬 생산국인 이 나라의 관리자들이 계약이 어떻게 부여될지에 대한 정보를 요구하고 있으며, 원주민 공동체 및 환경 운동가들의 반발을 우려하고 있다.

금일 주요 경제지표

- 미국 GDP QoQ	발표:	3.4%	예상:	3.2%	이전:	3.2%
- 미국 개인소비	발표:	3.3%	예상:	3.0%	이전:	3.0%
- 미국 근원PCE QoQ	발표:	2.0%	예상:	2.1%	이전:	2.1%
- 미국 미시간대 소비자신뢰지수	발표:	79.4	예상:	76.5	이전:	76.5

명일 주요 경제지표

- 미국 개인소득	발표:		예상:	0.4%	이전:	1.0%
- 미국 개인소비지수	발표:		예상:	0.5%	이전:	0.2%
- 미국 도매재고(전월비)	발표:		예상:	0.2%	이전:	-0.3%

Comment

- 뉴욕증시, 휴일 앞두고 박스권 혼조 출발
- 비철금속, 분기 마감, 기술적 지지에 알루미눔, 납 반등, 구리는 보합 마감

금일 뉴욕증시는 박스권 혼조세로 하루를 시작했다. 개장 전 발표된 지표들은 대체로 준수하게 발표되었는데, 미국의 4분기 연간화 GDP는 전 분기 대비 3.4% 올라 잠정치였던 3.2%를 웃돌았다. 3분기 4.9%보다는 상승률이 둔화되었지만, 여전히 미국 경기가 강한 상황임을 대변했고, 실업수당 청구건수도 예상치 대비 소폭 밑돌며 고용 시장도 견조함을 알렸다. 또한, 개장 후 미시간대학교에서 발표한 1년 인플레이션은 2.9%로 전월 지표보다 0.1% 내려 내일 발표되는 PCE 지표에 더 큰 관심을 두게 만들었다. 다만, 연준 내부적으로 금리 인하에 신중론이 퍼져가는 점은 우려 요소가 되었는데, 전일 크리스토퍼 월러 이사는 금리 인하를 위해서는 인플레이션에 누그러지고 있다는 더욱 확실한 증거가 필요하며 급할 필요가 없다는 뜻을 내비쳐 낙관적 기대가 큰 시장에 긴장감을 주었다. 증시는 연휴를 앞둔 만큼 현재까지는 박스권에서 큰 움직임 없이 관망 모드가 이어지고 있으며, 미 10년물 국채금리도 4.19%선에서 별다른 움직임 없이 하루의 마무리를 준비하고 있다. 달러는 인덱스 기준 0.1% 가량 올라 104.45선에서 거래되고 있다.

이날 비철금속시장은 품목별 등락을 달리하며 혼조 마감했다. 알루미눔과 납이 각각 1.5%, 2.47% 오르며 가장 눈에 띄었으며, 알루미눔은 런던장 초반부터 매수세가 유입되었고, 납은 2nd Ring 시점에 심리적 지지선인 톤당 \$2,000에서 반등에 성공하며 \$50 가까이 상승하는 모습을 보여주었다. 한 트레이더는 휴일과 분기 마감을 앞둔 만큼 포지션을 정리하려는 움직임도 강세에 영향을 주었다고 설명했다. 반면, 구리의 경우 장중 \$8,900을 넘어서기도 했으나, 오름세를 대부분 내어주고 말았는데, 중국 제련소들이 5~10% 정도 감산하는 것에 뜻을 모았지만, 이미 생산 감소는 진행 중이고, 가격도 이를 대부분 반영하고 있다는 분석이 뒤따른 영향으로 풀이된다. 결국 중요한 것은 중국의 수요 회복이며, 중국의 소비, 부동산 회복, 부양책 확대가 수반되지 않는다면 비철시장은 그린 에너지 수요 기대감만으로는 추가 모멘텀을 타진하기 다소 어려운 환경이라는 분석도 있었다.

비철금속시장은 내일과 차주 월요일 휴장이며, 미국의 PCE 물가지수, 6월 금리인하 가능성, 파월 연설 등을 가격에 반영하며 화요일 오전 나름 변동성 있게 한 주를 시작할 것으로 예상된다.

글로벌상품영업팀: 박나라 / 송영우

본 자료는 투자자의 이해를 돕기 위해 참고가 되는 정보 제공을 목적으로 하는 참고자료이며 투자정보 등의 대외제공에 관한 당사의 내부통제기준을 준수하고 있습니다. 본 자료는 당사 고객들에게 배포되는 자료로서 조사 내용은 당사의 글로벌상품영업 팀에서 신뢰할 수 있는 자료와 정보를 이용하여 작성한 것이나, 당사는 그 정확성이나 완전성을 보장할 수 없습니다. 파생상품은 높은 가격변동성으로 인해 단기간에 투자원금의 전부 또는 상당부분을 손실할 수 있으며, 원금을 보장하는 상품이 아닙니다. 따라서 파생상품의 종류, 종류, 매매의 구분과 방법에 등에 관한 결정은 투자자 여러분의 판단과 책임하에 투자를 하여야 하며, 본 자료의 내용에 의거하여 행해진 일체의 투자의 결과에 대하여 어떠한 책임도 지지 않으며, 법적 분쟁에서 책임소재를 판단하기 위한 증빙자료로 사용 될 수 없습니다. 본 자료는 당사의 동의 없이 무단으로 복제/전송/인용/배포/변형/대여 및 상업적으로 이용하는 행위는 법적으로 금지되어 있습니다.