

Daily Metal Bulletin

2024-03-26

NH선물 준법감시인 심의필 제24-02호 (2024.01.08~2025.01.10)

Consulting/ Dealing Room: (02) 3774-0311 ~ 0321

FAX: (02) 761-2264 / 2265

글로벌상품영업팀

BASE Metals

	전일 증가	금 일				변동폭	Cash - 3M		미결제약정(O/I)	
		시가	고가(B)	저가(A)	증가(A)		BID	ASK	전일	변동폭
전기동(Cash)	8,754.63	8,751.47	8,784.47	8,698.47	8,745.47	-9.16				
전기동(3M)	8,868.00	8,863.00	8,896.00	8,810.00	8,857.00	-11.00	-115.53	-111.53	310,620	-3,221
알루미늄(Cash)	2,279.52	2,279.20	2,281.20	2,246.70	2,251.70	-27.82				
알루미늄(3M)	2,327.00	2,329.00	2,331.00	2,296.50	2,301.50	-25.50	-53.80	-49.80	650,102	-605
아연	2,492.50	2,494.00	2,500.50	2,440.50	2,442.50	-50.00	-51.83	-49.83	232,106	1,394
납(연)	2,039.00	2,038.00	2,045.50	2,016.50	2,018.50	-20.50	-43.46	-41.46	144,601	-4,946
니켈	16,990.00	16,990.00	17,000.00	16,625.00	16,680.00	-310.00	-227.47	-217.47	200,459	966
주석	27,545.00	27,390.00	27,560.00	27,270.00	27,500.00	-45.00	-68.00	-58.00	19,162	-145

* Base Metal 증가는 COMEX 종료시점 기준 (LONDON 18시00분)

2. LME Official Settlement Prices (AM 2nd Ring)

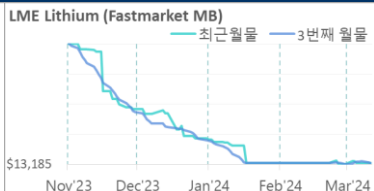
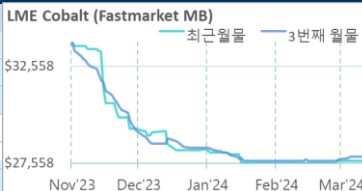
	금 일		당월평균		전월평균	
	Cash	3M	Cash	Cash	3M	3M
전기동	8764.00	8880.00	8671.53	8310.74	8409.40	
알루미늄	2275.50	2324.50	2218.83	2182.55	2218.24	
아연	2425.00	2471.00	2471.72	2364.45	2391.90	
납(연)	1982.50	2028.00	2066.94	2084.24	2077.33	
니켈	16565.00	16795.00	17544.17	16307.62	16577.86	
주석	27410.00	27500.00	27439.72	26156.67	26389.76	

3. LME Evening Valuation

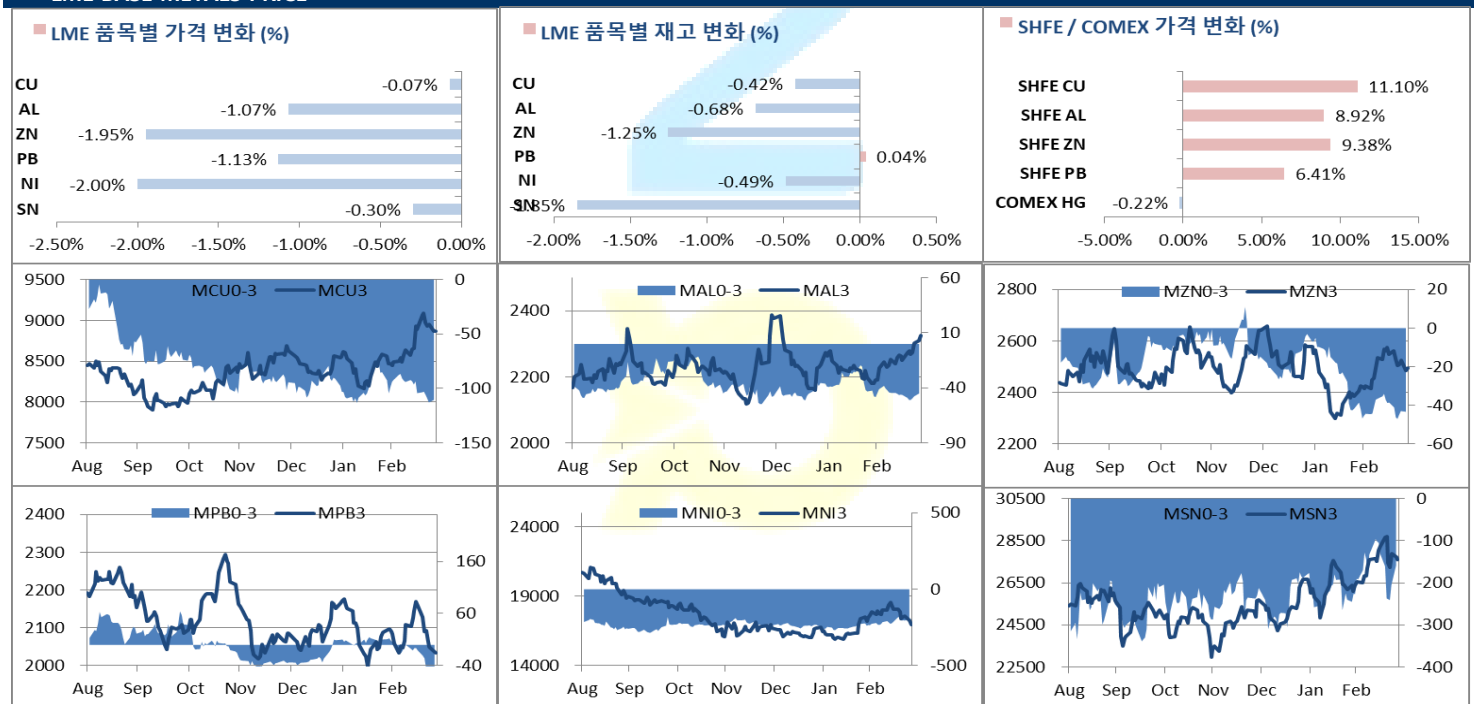
	LME 정산가 (LONDON 17시00분)				
	Cash	3M	Apr	May	Jun
전기동	8748.47	8862.00	8781.47	8820.43	8855.74
알루미늄	2251.70	2303.50	2270.03	2284.89	2300.59
아연	2391.17	2442.00	2407.47	2423.80	2438.60
납(연)	1977.54	2020.00	1990.04	2003.79	2016.94
니켈	16417.53	16640.00	16472.49	16545.08	16628.47
주석	27383.00	27446.00	27468.00	27548.00	27478.00

EV Metals

품목	코발트 (LME Fastmarket MB)		리튬 (LME Fastmarket MB)	
	2024-03-26	2024-03-26	2024-03-26	2024-03-26
기준일	2024-03-26	2024-03-26	2024-03-26	2024-03-26
만기월물	Mar24	May24	Mar24	May24
증가	27679.04	27893.25	13273.50	13250.00
전일대비등락	0.00	0.00	0.00	-70.00
등락%	0.00%	0.00%	0.00%	-0.53%



LME BASE METALS PRICE



4. LME Stocks

	전일 최종재고	반입 (IN)	반출 (OUT)	금일 최종재고	변동폭	ON WRNT	CANCELLED WRNT	CW 변동폭
전기동	117900	0	500	117400	-500	97725	19675	1025
알루미늄	559600	0	3825	555775	-3825	340950	214825	-3825
아연	269375	0	3375	266000	-3375	215025	50975	-3350
납 (연)	267750	100	0	267850	100	260200	7650	0
니켈	77454	0	378	77076	-378	71148	5928	-348
주석	4865	0	90	4775	-90	4070	705	-90

5. SHFE 재고

* 상해 재고는 주간 단위로 업데이트 됩니다.

	03/15 재고	변동량	변동율	03/22 재고
전기동	286395	-1305	-0.46%	285090
알루미늄	206417	-6660	-3.23%	199757
아연	119584	2289	1.91%	121873
납 (연)	67135	-13504	-20.11%	53631

6. SHFE/ COMEX

기준환율 USD/CNY =

7.2190

SHFE	전일 SETTLE	시가	고가	저가	종가	금일 SETTLE	(\$/Ton)	변동폭	(\$/Ton)	거래량
Shanghai Futures Exchange (SHFE)										
(단위:CNY)										
CU MAY4	64,930	72180	72570	71720	72140	72140	9993.07	7210.00	998.74	101264
AL MAY4	17,945	19490	19625	19465	19545	19545	2707.44	1600.00	221.63	195983
ZN MAY4	19,340	21140	21270	21020	21155	21155	2930.46	1815.00	251.42	112177
PB MAY4	15,220	16235	16255	16145	16195	16195	2243.39	975.00	135.06	49545
NI MAY4	163,980	132880	133940	131330	132600	132600	18368.20	-31380.00	-4346.80	255134
SN MAY4	209,330	225670	225900	221620	223410	223410	30947.50	14080.00	1950.38	67605
COMEX										
CU MAY24	4.0085	4.0115	4.0280	3.9810	4.0070	4.0070	8833.91	-0.0090	-19.84	70,562

7. SHFE-LME SPREAD

	CNY=	LME 3M (CNY)	LME 최근월물 (CNY)	증치세	LME 3M (CNY incl.증치세)	LME 최근월물 (CNY incl.증치세)	SHFE 3개월물	SHFE 최근월물	SHFE-LME 최근월물 (USD)
CU	7.2191	63,784	63,203	13%	72,076	71,419	72,200	72,140	99.82
AL	7.2191	16,770	16,528	13%	18,950	18,677	19,550	19,545	120.23
ZN	7.2191	17,918	17,669	13%	20,247	19,965	21,155	21,155	164.78
PB	7.2191	14,684	14,467	13%	16,593	16,348	16,200	16,195	-21.21
NI	7.2191	121,642	120,433	13%	137,455	136,089	132,850	132,600	-483.27
SN	7.2191	196,937	197,096	13%	222,539	222,718	223,690	223,410	95.81

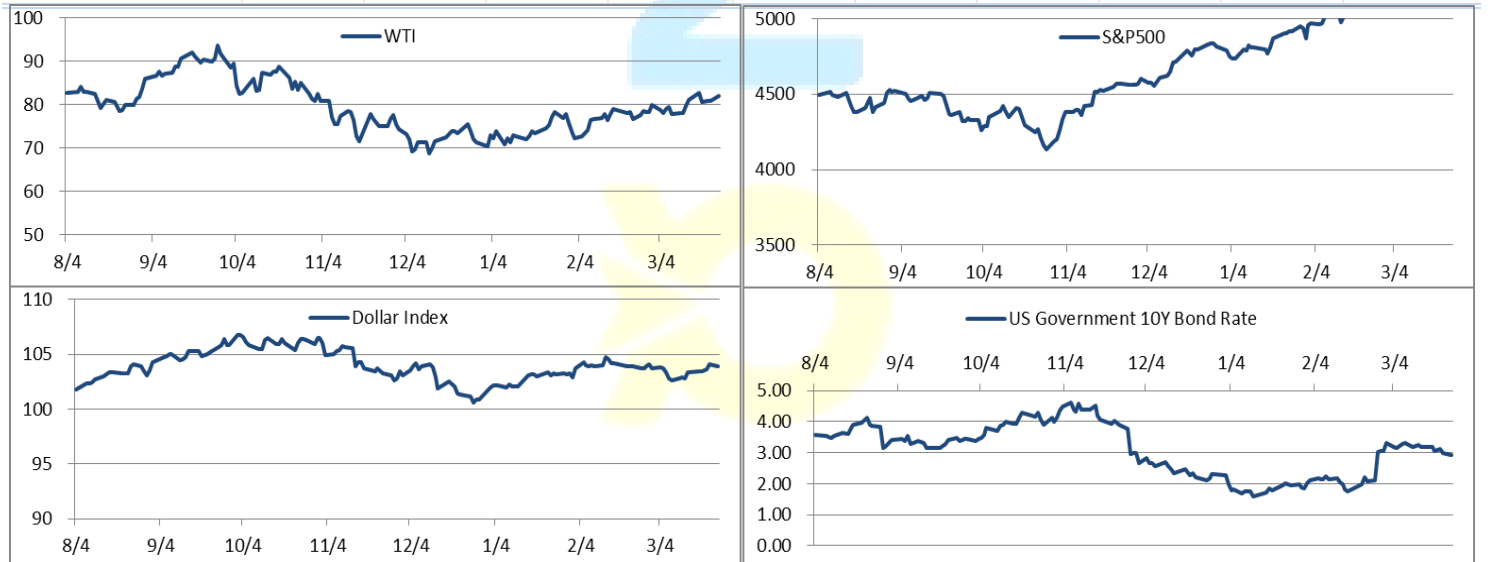
Market Factors

1. 주요시장 DATA

Updated at :

03:00:45 AM

	S&P	다우존스	미국채 (10Y)	WTI	달러/원	유로화	일본엔화	호주달러	남아공화	LMEX
종가	5226.22	39385.09	110 18/32	81.70	1344.45	1.0832	151.5700	0.6534	18.9768	3793.70
전일비	8.03	71.45	1/32	-0.25	3.02	-0.0006	0.04	0.00	0.06	-24.1000
%CHG	0.15 %	0.18 %	0.03 %	-0.31 %	0.22 %	-0.06 %	0.03 %	-0.09 %	0.30 %	-0.64 %



Precious Metals

1. Spot Precious Metals (LBMA/ LPPM)

(단위: USD)

	SPOT			LBMA / LPPM Price(구 London Fix)	
	현재가 (ASK)	고가	저가	AM	PM
	GOLD	2176.95	2199.89	2168.00	24.825
SILVER	24.458	24.886	24.374	24.825	
PLATINUM	910.31	910.60	901.85	907.00	906.00
PALLADIUM	1003.18	1021.50	998.38	1008.00	1005.00

2. COMEX Futures

(단위: USD)

	시가 (OPEN)	고가 (HIGH)	저가 (LOW)	종가 (CLOSE)	변동폭 (CHG)	거래량 (VOL)	미결제 약정(O/I)		거래소 재고	
							금일	변동폭	금일재고	변동폭
							GOLD APR24	2173	2200.60	2168.30
SILVER MAY24	24.85	25.06	24.52	24.60	-0.29	61367	120171	134	285041436	767874
PLATINUM APR24	906	911.40	902.10	907.00	-1.80	11003	9429	-8668	197306	0
PALLADIUM JUN24	1016	1027.50	999.00	1002.50	-10.80	1918	18984	0	51860	200

3. TOCOM Futures

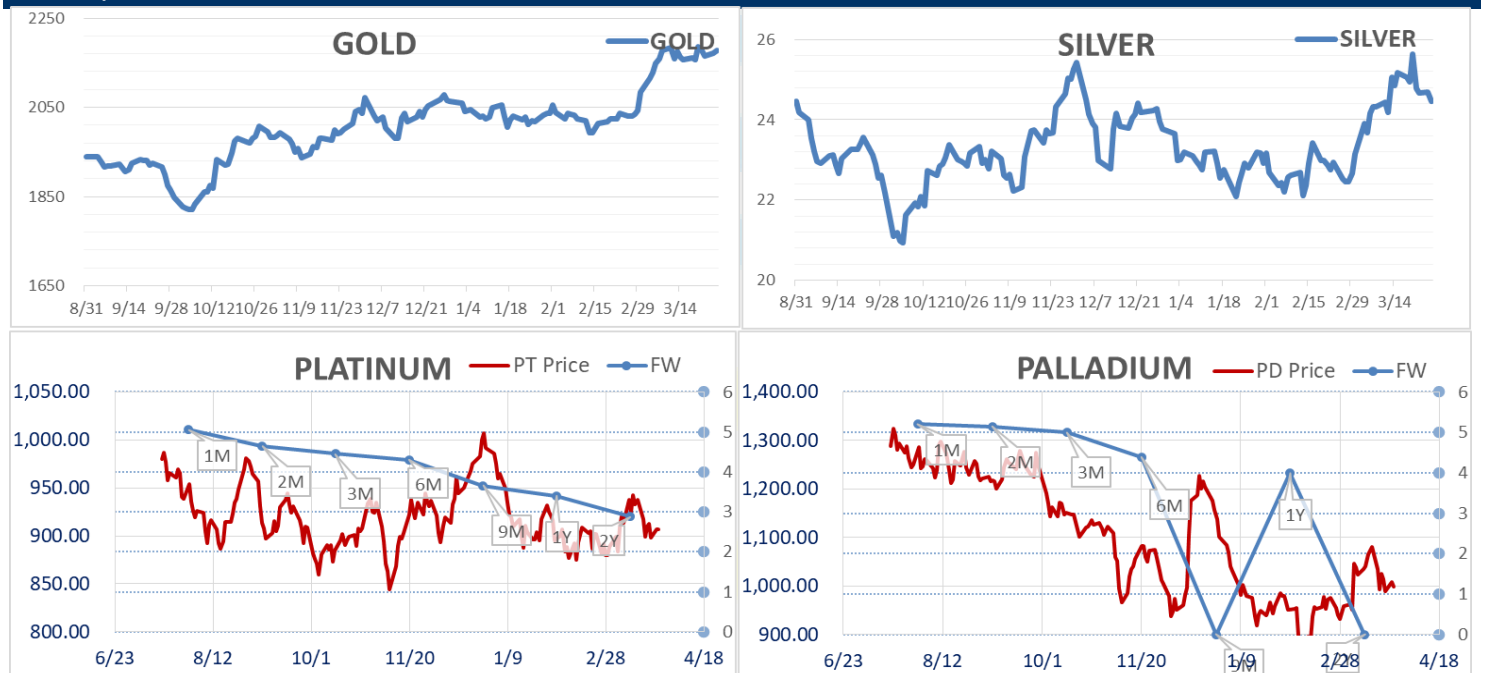
(단위: JPY)

	시가 (OPEN)	고가 (HIGH)	저가 (LOW)	종가 (CLOSE)	변동폭 (CHG)	거래량 (VOL)	미결제 약정(O/I)	
							금일	변동폭
							GOLD FEB25	10566.0
SILVER FEB25	0.0	0.0	0.0	0.0	0.0	0	17	1
PLATINUM FEB25	4387	4412	4378	4401	8	2738	15586	500
PALLADIUM FEB25	0	0	0	0	0	0	0	0

4. SHFE Futures

SHFE	전일		금 일			금일 (\$/Toz)	변동폭 (\$/Toz)	거래량	
	SETTLE	시가	고가	저가	종가				
	SHFE GOLD APR4	444.54	514.56	515.54	513.42				514.5

LBMA/LPPM PRECIOUS METAL PRICES



Top News

1. 화요일에 발표된 데이터에 따르면, 중국의 홍콩을 통한 순 금수입은 2월에 약 48% 감소하여 지난 11월 이후 최저 수준으로 떨어졌다. 홍콩 통계청의 데이터에 따르면, 2월에 순 수입은 39.823mt로 1월의 76.248톤에서 감소했다. 재수출을 포함한 홍콩을 통한 총 금 수입은 약 45% 감소한 45.297톤이었다. 이에 대해 스톤엑스의 분석가는 "국제 은행의 금 수입 할당이 통화를 방어하면서 지연된 것으로 보여 이것이 아마도 주요 문제일 것"이라고 말했다.

2. 인도네시아 국유 광업 기업인 Aneka Tambang ANTM.JK는 중국의 Ningbo Contemporary Brulp Lygend Ltd와의 파트너십 하에 내년엔 두 개의 니켈 가공시설 건설을 시작할 계획이다. 이 프로젝트들은 Antam과 CBL이 전기 자동차용 배터리에 사용되는 재료를 생산하는 "생태계"를 개발하기 위한 협정의 일부이며, 인도네시아가 그들 자신을 EV생산 허브로 설정하는 더 큰 목표의 일환이다.

금일 주요 경제지표

- 미국 내구재주문	발표:	1.4%	예상:	1.0%	이전:	-6.2%
- 미국 컨퍼런스보드 소비자대지수	발표:	104.7	예상:	107	이전:	106.7
- 미국 리치몬드 연방 제조업지수	발표:	-11	예상:	-5	이전:	-5

명일 주요 경제지표

- 유로존 소비자대지수	발표:		예상:		이전:	-14.9
- 유로존 경기대지수	발표:		예상:	96.2	이전:	95.4
- 미국 MBA 주택용자 신청지수	발표:		예상:		이전:	-1.6%

Comment

- 뉴욕증시, 이벤트 대기하며 보험권 강세 출발
- 비철금속, 중국 수요 부진, 위안화 약세 영향에 6대 품목 모두 하락 마감

금일 뉴욕증시는 특별한 소식의 부재 속 보험권 강세로 하루를 시작했다. 고점 부담이 여전한 가운데 뉴욕증시는 이벤트를 대기하며 관망 모드에 들어섰고, 투자자들의 가장 큰 관심은 이번 주 금요일에 발표 예정인 PCE 물가지수에 모아지고 있다. 최근 다소 고착된 모습을 보였던 CPI처럼 PCE 물가도 비슷한 결과를 보인다면 6월 금리 인하 기대가 훼손될 수 있다는 우려가 있다. 케이스 실러에서 발표한 1월 주택가격지수가 전월 동기 대비 6% 올라 전월 상승률이었던 5.6%를 웃돌았으며, 주택 가격이 다시 빠르게 뛰고 있다는 점은 물가에 걱정거리를 안겼다. 미 10년물 국채금리는 전일과 비슷한 4.25% 선에서 방향성을 타진하고 있으며, 달러는 인덱스 기준 0.17% 내린 104.30 선에서 거래되고 있다.

이날 비철금속시장은 6대 품목 모두 약세를 보이며 하루를 마감했다. 중국의 수요 우려가 재차 불어졌으며, 위안화가 약세를 나타낸 점도 중국 투자자들에게는 달러 표시 비철금속 가격의 매력도를 낮추는 요소가 되었다. Saxo Bank의 Ole Hansen은 구리를 놓고, 주요 지지선인 \$8,770을 지켜내는 것이 중요하다고 말했으며, 최근 중국의 제련소 감산 이슈로 구리 가격을 끌어 올렸지만, 그 영향이 현실화되는 데 시차가 존재하고 춘절 연휴 기간 쌓였던 재고가 소진되는 속도도 더딘 편이라고 설명했다. 그는 구리 가격이 꾸준히 탄력 받기 위해서는 결국 중국의 수요 회복이 가장 중요하다고 말했다. 한 트레이더는 최근 약세는 가격이 올랐을 때 강세 베팅했던 투자자들의 청산 물량이 꾸준히 나오고 있는 점이 그 배경이라고 설명했다. 전일 마감 기준 구리의 현물 디스카운트는 역사상 최고치인 톤당 \$115.37로 단기 가용 가능한 재고가 풍부한 상황임을 상기시켰다. 니켈이 2% 하락해 전일 약세를 이어갔으며, 아연이 1.9% 내리 유럽 내 아연 생산 재개 우려를 반영했고, 알루미늄은 1% 내려 \$2,300 부근에서 지지 가능성을 타진했다.

중국발 수요 우려가 언급되면서 비철 시장 전반에 차익실현 욕구가 컸던 하루였다. 위안화가 추가 약세를 이어간다면 비철시장은 내일도 지지부진한 흐름이 이어질 가능성이 높으며, 연휴를 앞둔 만큼 포지션을 정리하려는 움직임도 있을 것으로 예상된다.

글로벌상품영업팀: 박나라 / 송영우

본 자료는 투자자의 이해를 돕기 위해 참고가 되는 정보 제공을 목적으로 하는 참고자료이며 투자정보 등의 대외제공에 관한 당사의 내부통제기준을 준수하고 있습니다. 본 자료는 당사 고객들에게 배포되는 자료로서 조사 내용은 당사의 글로벌상품영업 팀에서 신뢰할 수 있는 자료와 정보를 이용하여 작성한 것이나, 당사는 그 정확성이나 완전성을 보장할 수 없습니다. 파생상품은 높은 가격변동성으로 인해 단기간에 투자원금의 전부 또는 상당부분을 손실할 수 있으며, 원금을 보장하는 상품이 아닙니다. 따라서 파생상품의 종류, 종류, 매매의 구분과 방법에 등에 관한 결정은 투자자 여러분의 판단과 책임하에 투자를 하여야 하며, 본 자료의 내용에 의거하여 행해진 일체의 투자의 결과에 대하여 어떠한 책임도 지지 않으며, 법적 분쟁에서 책임소재를 판단하기 위한 증거자료로 사용 될 수 없습니다. 본 자료는 당사의 동의 없이 무단으로 복제/전송/인용/배포/변형/대여 및 상업적으로 이용하는 행위는 법적으로 금지되어 있습니다.