

Daily Metal Bulletin

2024-03-25

NH선물 준법감시인 심의필 제24-02호 (2024.01.08~2025.01.10)

Consulting/ Dealing Room: (02) 3774-0311 ~ 0321

FAX: (02) 761-2264 / 2265

글로벌상품영업팀

BASE Metals

	전일 증가	금 일				변동폭	Cash - 3M		미결제약정(O/I)	
		시가	고가(B)	저가(A)	종가(A)		BID	ASK	전일	변동폭
전기동(Cash)	8,745.54	8,726.63	8,819.63	8,722.13	8,754.63	9.09				
전기동(3M)	8,854.00	8,840.00	8,933.00	8,835.50	8,868.00	14.00	-117.37	-113.37	313,841	-1,380
알루미늄(Cash)	2,263.47	2,257.52	2,283.52	2,246.52	2,279.52	16.05				
알루미늄(3M)	2,306.50	2,305.00	2,331.00	2,294.00	2,327.00	20.50	-51.48	-47.48	650,707	-5,285
아연	2,483.00	2,485.00	2,506.00	2,471.00	2,492.50	9.50	-47.61	-45.61	230,712	1,103
납(연)	2,035.00	2,036.50	2,051.50	2,025.50	2,039.00	4.00	-41.78	-39.78	149,547	502
니켈	17,165.00	17,140.00	17,325.00	16,880.00	16,990.00	-175.00	-221.76	-211.76	199,493	242
주석	27,690.00	27,720.00	27,725.00	27,470.00	27,545.00	-145.00	-65.00	-55.00	19,307	208

* Base Metal 증가는 COMEX 종료시점 기준 (LONDON 18시00분)

2. LME Official Settlement Prices (AM 2nd Ring)

	금 일		당월평균		전월평균	
	Cash	3M	Cash	Cash	3M	3M
전기동	8745.00	8858.00	8666.09	8310.74	8409.40	8409.40
알루미늄	2267.50	2319.00	2215.50	2182.55	2218.24	2218.24
아연	2437.00	2484.00	2474.47	2364.45	2391.90	2391.90
납(연)	1992.00	2031.00	2071.91	2084.24	2077.33	2077.33
니켈	16865.00	17105.00	17601.76	16307.62	16577.86	16577.86
주석	27525.00	27650.00	27441.47	26156.67	26389.76	26389.76

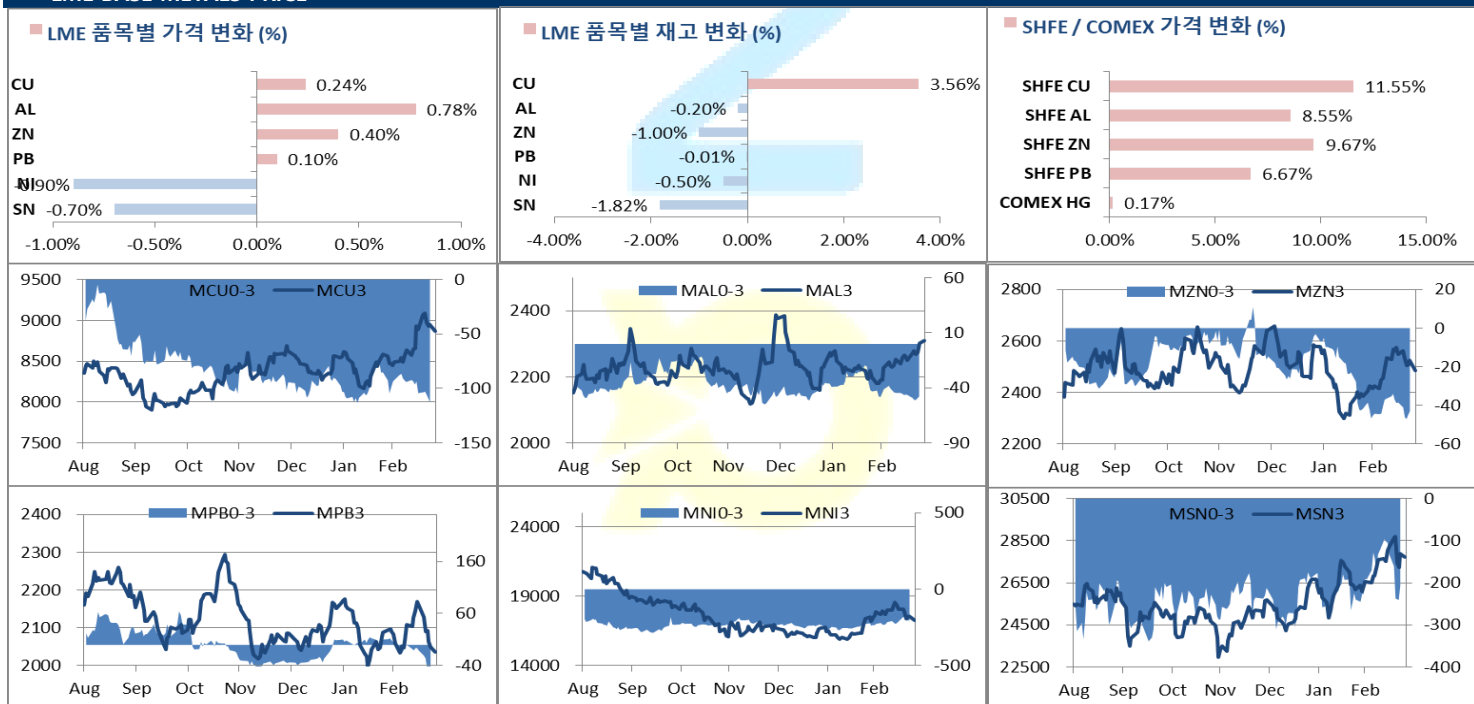
3. LME Evening Valuation

	LME 정산가 (LONDON 17시00분)				
	Cash	3M	Apr	May	Jun
전기동	8757.63	8873.00	8792.58	8831.58	8867.95
알루미늄	2276.52	2326.00	2294.38	2308.76	2324.10
아연	2448.89	2495.50	2465.89	2480.17	2493.47
납(연)	1993.72	2034.50	2006.72	2020.93	2033.69
니켈	16720.24	16937.00	16774.01	16845.71	16927.19
주석	27520.00	27580.00	27600.00	27680.00	27610.00

EV Metals

품목	코발트 (LME Fastmarket MB)		리튬 (LME Fastmarket MB)		LME Cobalt (Fastmarket MB)		LME Lithium (Fastmarket MB)		
	기준일	2024-03-25	2024-03-25	2024-03-25	2024-03-25	최근월물	3번째 월물	최근월물	3번째 월물
기준일	2024-03-25	2024-03-25	2024-03-25	2024-03-25	2024-03-25				
만기월물	Mar24	May24	Mar24	May24	Mar24				
증가	27679.04	27893.25	13273.50	13320.00					
전일대비등락	0.00	0.00	0.00	-70.00					
등락%	0.00%	0.00%	0.00%	-0.53%					

LME BASE METALS PRICE



4. LME Stocks

	전일 최종재고	반입 (IN)	반출 (OUT)	금일 최종재고	변동폭	ON WRNT	CANCELLED WRNT	CW 변동폭
전기동	113850	5225	1175	117900	4050	99250	18650	-1075
알루미늄	560700	0	1100	559600	-1100	340950	218650	-600
아연	272100	0	2725	269375	-2725	215050	54325	-2700
납 (연)	267775	0	25	267750	-25	260100	7650	-25
니켈	77844	30	420	77454	-390	71178	6276	-396
주석	4955	0	90	4865	-90	4070	795	-90

5. SHFE 재고

* 상해 재고는 주간 단위로 업데이트 됩니다.

	03/15 재고	변동량	변동율	03/22 재고
전기동	286395	-1305	-0.46%	285090
알루미늄	206417	-6660	-3.23%	199757
아연	119584	2289	1.91%	121873
납 (연)	67135	-13504	-20.11%	53631

6. SHFE/ COMEX

기준환율 USD/CNY =

7.2122

SHFE	전일	금 일				금일	변동폭 (\$/Ton)	변동폭 (\$/Ton)	거래량
	SETTLE	시가	고가	저가	종가	SETTLE			
Shanghai Futures Exchange (SHFE)									
		(단위:CNY)							
CU MAY4	64,930	72180	72690	72150	72430	72430	10042.71	7500.00	1039.65
AL MAY4	17,945	19445	19595	19400	19480	19480	2700.98	1535.00	212.78
ZN MAY4	19,340	21180	21305	21135	21210	21210	2940.85	1870.00	259.22
PB MAY4	15,220	16225	16290	16185	16235	16235	2251.05	1015.00	140.70
NI MAY4	163,980	135110	135910	133000	134580	134580	18660.05	-29400.00	-4075.41
SN MAY4	209,330	226950	228260	225700	226970	226970	31470.29	17640.00	2445.25
COMEX									
CU MAY24	4.0160	3.9990	4.0470	3.9905	4.0140	4.0140	8849.34	0.0065	14.33

7. SHFE-LME SPREAD

	CNY=	LME 3M (CNY)	LME 최근월물 (CNY)	증치세	LME 3M (CNY incl.증치세)	LME 최근월물 (CNY incl.증치세)	SHFE 3개월물	SHFE 최근월물	SHFE-LME 최근월물 (USD)
CU	7,2140	64,071	63,491	13%	72,400	71,745	72,500	72,430	94.98
AL	7,2140	16,607	16,379	13%	18,765	18,508	19,470	19,480	134.78
ZN	7,2140	17,902	17,688	13%	20,229	19,987	21,205	21,210	169.48
PB	7,2140	14,695	14,495	13%	16,605	16,379	16,240	16,235	-19.93
NI	7,2140	123,540	122,364	13%	139,600	138,271	134,650	134,580	-511.68
SN	7,2140	199,070	199,215	13%	224,949	225,113	227,110	226,970	257.48

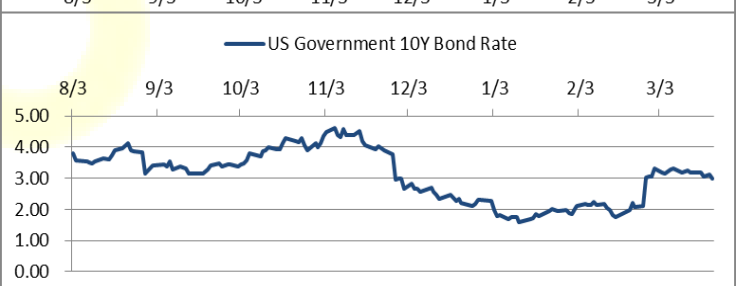
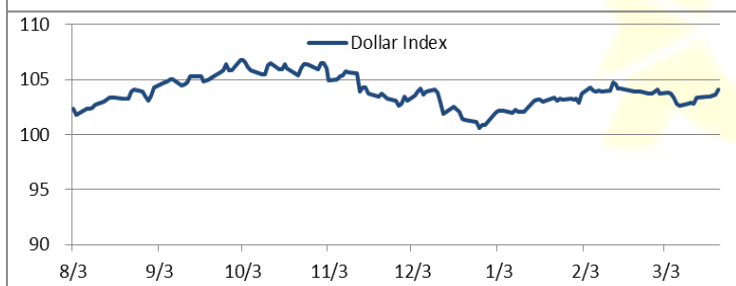
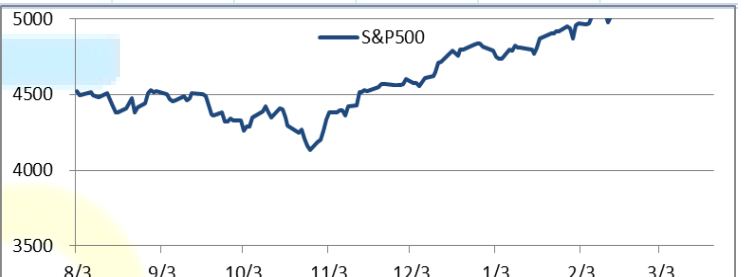
Market Factors

1. 주요시장 DATA

Updated at :

03:00:10 AM

	S&P	다우존스	미국채 (10Y)	WTI	달러/원	유로화	일본엔화	호주달러	남아공화	LMEX
종가	5226.32	39321.99	110 16/32	81.80	1341.43	1.0838	151.5300	0.6540	18.9193	3817.80
전일비	-7.86	-153.91	- 8/32	1.17	-3.49	0.0030	0.10	0.00	-0.10	0.1000
%CHG	-0.15 %	-0.39 %	-0.23 %	1.45 %	-0.26 %	0.28 %	0.07 %	0.32 %	-0.51 %	0.00 %



Precious Metals

1. Spot Precious Metals (LBMA/ LPPM)

(단위: USD)

	SPOT			LBMA / LPPM Price(구 London Fix)	
	현재가 (ASK)	고가	저가	AM	PM
	GOLD	2175.03	2181.09	2163.80	
SILVER	24.704	24.887	24.560	24.665	
PLATINUM	907.45	912.85	897.25	905.00	911.00
PALLADIUM	1015.22	1027.75	987.41	1005.00	1019.00

2. COMEX Futures

(단위: USD)

	시가 (OPEN)	고가 (HIGH)	저가 (LOW)	종가 (CLOSE)	변동폭 (CHG)	거래량 (VOL)	미결제 약정(O/I)		거래소 재고	
							금일	변동폭	금일재고	변동폭
							GOLD APR24	2167	2182.50	2164.40
SILVER MAY24	24.85	25.05	24.72	24.86	0.01	35454	120037	-1695	284273562	779653
PLATINUM APR24	899	915.50	897.60	907.60	9.20	26769	18097	-5397	197306	0
PALLADIUM JUN24	991	1035.00	989.00	1016.50	18.20	2344	18984	57	52060	0

3. TOCOM Futures

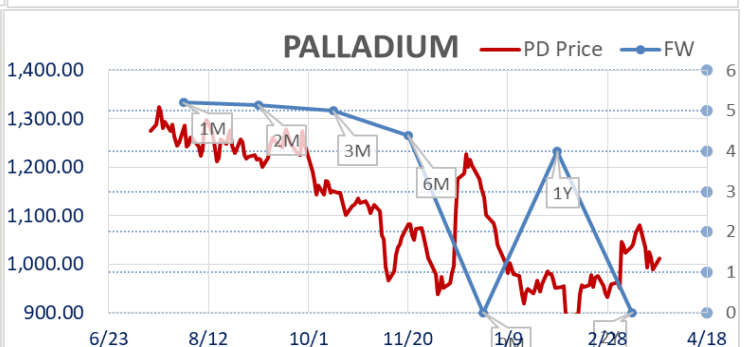
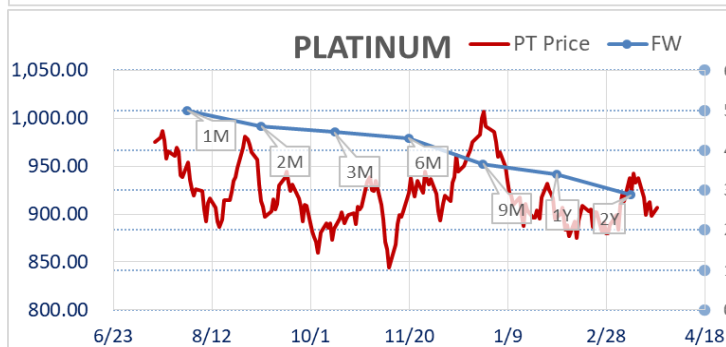
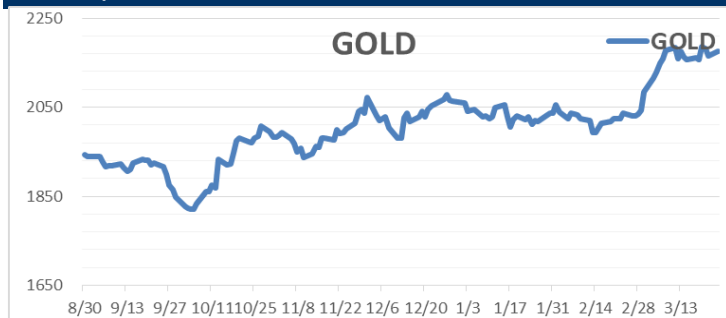
(단위: JPY)

	시가 (OPEN)	고가 (HIGH)	저가 (LOW)	종가 (CLOSE)	변동폭 (CHG)	거래량 (VOL)	미결제 약정(O/I)	
							금일	변동폭
							GOLD FEB25	10538.0
SILVER FEB25	121.0	121.0	121.0	121.0	0.0	1	16	0
PLATINUM FEB25	4374	4420	4363	4401	27	4143	15086	579
PALLADIUM FEB25	0	0	0	0	0	0	0	0

4. SHFE Futures

SHFE	전일		금 일			금일 (\$/Toz)	변동폭 (\$/Toz)	거래량		
	SETTLE	시가	고가	저가	종가					
	SHFE GOLD APR4	444.54	513.54	516.66	511.56				514.04	514.04

LBMA/LPPM PRECIOUS METAL PRICES



Top News

1. 올 중국 국경절인 춘절에 전기동을 비롯해 알루미늄 납 등의 등록재고가 늘었지만 최근 다시 줄어든 것으로 보인다. 이것은 매년 반복되는 현상인데, 많은 금속 가공업체들이 명절 기간 동안 가동을 중단하지만 대부분의 제련업체들은 가동을 유지하여 시인 재고가 급증하는 현상을 초래한다. 올해 구리는 가장 급격한 계절적 재고 증가를 경험했으나, 이로 인해 교환 재고가 2020년 이후로 최고 수준으로 높아졌다.
2. 금값이 월요일 견고해지며 투자자들이 미국 중앙 은행이 시사한 금리 인하의 타이밍에 대한 추가 단서를 얻기 위해 이번 주 주요 경제 데이터 및 미 FOMC관계자의 발언에 대비하고 있다.
3. 공식 자료에 따르면, 콩고공화국은 2023년에 세계 두 번째의 구리 생산국으로 페루를 앞질렀지만 수출은 조금 뒤쳐졌다. 콩고는 지난해 약 2.84mil 톤의 구리를 생산했는데 페루의 생산량은 2.76mil톤이었다.

금일 주요 경제지표

- 미국 신규주택매매	발표:	662k	예상:	675k	이전:	661k
- 미국 신규주택매매(전월비)	발표:	-0.3%	예상:	2.1%	이전:	1.5%
- 달러스 연준 제조업 활동	발표:	-14.4	예상:	-12.3	이전:	-11.3

명일 주요 경제지표

- 미국 내구재주문	발표:		예상:	1.0%	이전:	-6.2%
- 미국 컨퍼런스보드 소비자기대지수	발표:		예상:	107	이전:	106.7
- 미국 리치몬드 연방 제조업지수	발표:		예상:	-5	이전:	-5

Comment

- 뉴욕증시, 기술주 하락에 약세 출발
- 알루미늄, Yunnan 지방 생산 불확실성에 11주래 고점

금일 뉴욕증시는 3대 지수 모두 약보합으로 하루를 시작했다. 증시 강세를 견인해오던 기술주들이 고점 부담을 느끼는 가운데 중국과 유럽에서 부정적인 소식들이 전해진 영향에 반도체와 기술주들이 대체로 부진한 모습을 보이고 있다. 중국 당국은 금일 정부 기관 혹은 공기업에서 사용하는 PC와 서버에 인텔, AMD의 마이크로프로세서 사용을 금지하는 새 가이드라인을 내렸으며, 유럽에서는 구글, 알파벳, 메타에 디지털시장법 위반 가능성을 두고 조사에 착수했다는 소식이 전해지며 우려를 사 대부분 하방 압력을 받았다. 다만, 현재 기술주의 대장격인 엔비디아가 1% 내외의 오름세를 보여 기술주/반도체주 약세가 시장 전반으로 퍼지지 않도록 방파제 역할을 했다. 한편, 전문가들은 금요일에 예정된 PCE 물가지수 발표를 대기하고 있다고 말했는데, 발표되는 결과가 전체적인 금리인하 방향성에 영향을 주기는 어렵더라도 발표되는 결과가 예상치를 웃돈다면 그 경로가 험난할 수 있어 관심이 크다고 말했다. 미 10년물 국채금리는 개장 후 꾸준히 오름세를 이어가 현재는 4.25%에 턱 밑에 위치해 있으며, 달러도 0.2% 내외의 강세를 나타내며 인덱스 기준 104.23 포인트를 마크했다.

이날 비철금속시장은 품목별 등락을 달리하며 혼조 마감했다. 알루미늄이 중국 Yunnan 지방 생산 차질 장기화 우려 속에 11주래 고점까지 올라섰으며, 구리도 이를 간의 조정을 마무리하고 톤당 \$8,830선에서 지지를 확인하며 소폭 반등하는 모습을 보여주었다. 반면, 니켈이 약 1% 하락해 결국 톤당 \$17,000 선이 무너졌으며, 가격은 결국 2월 중순 수준으로 회귀하고 말았다. 인도네시아 당국에서 지난 화요일 기준으로 약 75%의 니켈 광산 생산 쿼터 승인 절차를 마무리했으며 남은 일정에도 속도를 내고 있다는 소식, Stainless Steel 수요가 약하고 이차전지에 대한 펀더멘탈 회복이 더딘 가운데 NPI 가격은 지난 2주 간 꾸준히 약세를 이어가고 있는 점 등이 니켈 시장 전반에 우려 요소로 자리하고 있다는 설명이 있었다.

이번 주 비철금속시장은 수요와 공급의 균형점을 찾으려는 시도가 있을 것으로 예상되며, 휴일 사이 중국에서는 제조업 PMI가 미국에서는 PCE 지표와 파월의 장의 연설이 예정되어 있는 만큼 불확실성에 대비하는 움직임도 관측될 것으로 예상된다.

글로벌상품영업팀: 박나라 / 송영우

본 자료는 투자의 이해를 돕기 위해 참고가 되는 정보 제공을 목적으로 하는 참고자료이며 투자정보 등의 대외제공에 관한 당사의 내부통제기준을 준수하고 있습니다. 본 자료는 당사 고객들에게 배포되는 자료로서 조사 내용은 당사의 글로벌상품영업 팀에서 신뢰할 수 있는 자료와 정보를 이용하여 작성한 것이나, 당사는 그 정확성이나 완전성을 보장할 수 없습니다. 파생상품은 높은 가격변동성으로 인해 단기간에 투자원금의 전부 또는 상당부분을 손실할 수 있으며, 원금을 보장하는 상품이 아닙니다. 따라서 파생상품의 종류, 종류, 매매의 구분과 방법에 등에 관한 결정은 투자자 여러분의 판단과 책임하에 투자를 하여야 하며, 본 자료의 내용에 의거하여 행해진 일체의 투자의 결과에 대하여 어떠한 책임도 지지 않으며, 법적 분쟁에서 책임소재를 판단하기 위한 증빙자료로 사용 될 수 없습니다. 본 자료는 당사의 동의 없이 무단으로 복제/전송/인용/배포/변형/대여 및 상업적으로 이용하는 행위는 법적으로 금지되어 있습니다.