

Daily Metal Bulletin

2024-03-22

NH선물 준법감시인 심의필 제24-02호 (2024.01.08~2025.01.10)

Consulting/ Dealing Room: (02) 3774-0311 ~ 0321

FAX: (02) 761-2264 / 2265

글로벌상품영업팀

BASE Metals

	전일 증가	금 일				변동폭	Cash - 3M		미결제약정(O/I)	
		시가	고가(B)	저가(A)	종가(A)		BID	ASK	전일	변동폭
전기동(Cash)	8,848.16	8,859.54	8,862.54	8,724.54	8,745.54	-102.62				
전기동(3M)	8,959.00	8,968.00	8,971.00	8,833.00	8,854.00	-105.00	-110.46	-108.46	315,221	1,377
알루미늄(Cash)	2,261.84	2,266.97	2,269.47	2,237.97	2,263.47	1.63				
알루미늄(3M)	2,307.50	2,310.00	2,312.50	2,281.00	2,306.50	-1.00	-47.03	-43.03	655,992	3,671
아연	2,527.00	2,532.00	2,535.50	2,481.50	2,483.00	-44.00	-44.22	-42.22	229,609	6,370
납(연)	2,054.50	2,055.00	2,065.50	2,032.00	2,035.00	-19.50	-42.50	-40.50	149,045	765
니켈	17,525.00	17,535.00	17,535.00	17,150.00	17,165.00	-360.00	-202.39	-192.39	199,251	1,179
주석	27,940.00	27,900.00	27,900.00	27,400.00	27,690.00	-250.00	-163.00	-153.00	19,099	91

* Base Metal 증가는 COMEX 종료시점 기준 (LONDON 18시00분)

2. LME Official Settlement Prices (AM 2nd Ring)

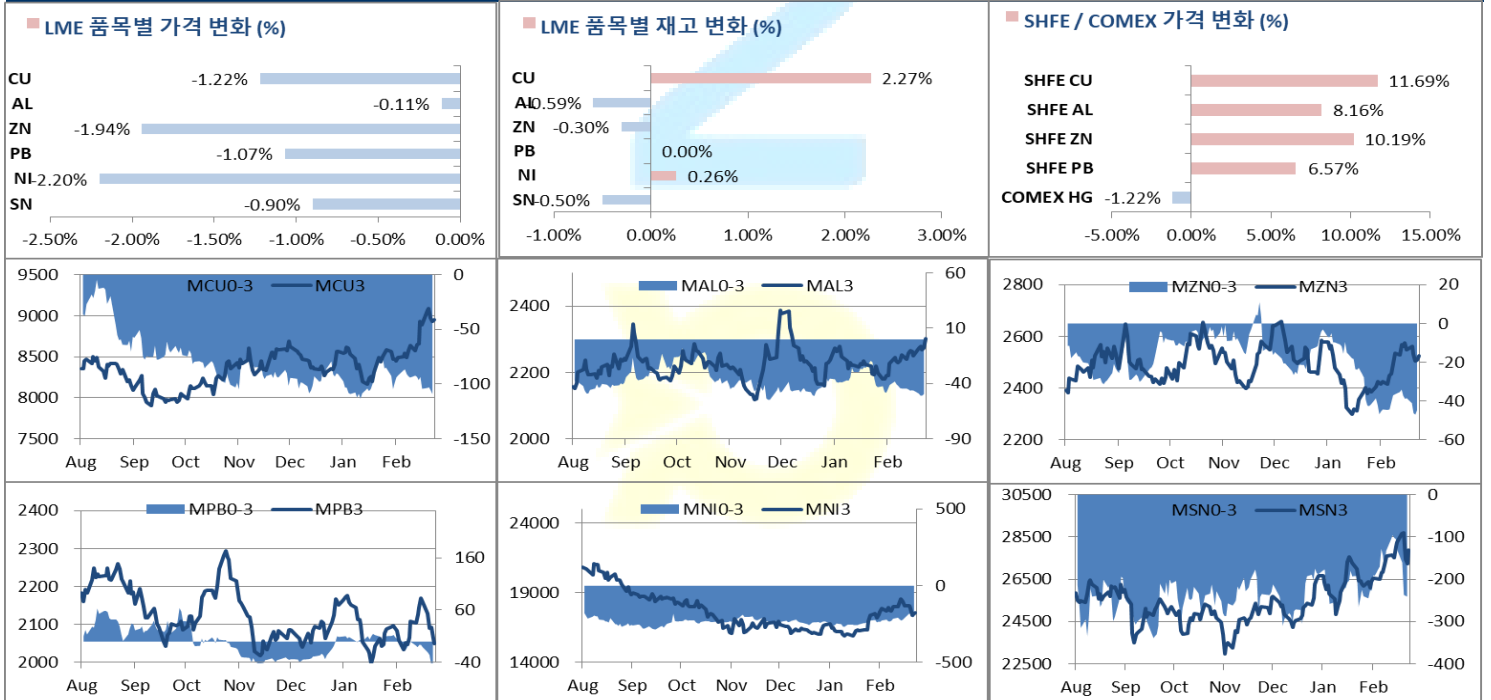
	금 일		당월평균		전월평균		LME 정산가 (LONDON 17시00분)				
	Cash	3M	Cash	Cash	3M	Cash	3M	Apr	May	Jun	
전기동	8741.00	8856.00	8661.16	8310.74	8409.40	8756.04	8866.50	8791.02	8830.02	8866.21	
알루미늄	2246.50	2295.00	2212.25	2182.55	2218.24	2263.97	2309.00	2281.22	2294.97	2309.88	
아연	2449.00	2491.00	2476.81	2364.45	2391.90	2440.78	2484.00	2457.28	2471.24	2484.03	
납(연)	1992.50	2033.00	2076.91	2084.24	2077.33	1995.00	2036.50	2009.50	2022.75	2036.26	
니켈	17160.00	17380.00	17647.81	16307.62	16577.86	17044.61	17242.00	17099.61	17168.11	17247.46	
주석	27550.00	27705.00	27436.25	26156.67	26389.76	27569.00	27727.00	27669.00	27754.00	27729.00	

3. LME Evening Valuation

EV Metals

품목	코발트 (LME Fastmarket MB)		리튬 (LME Fastmarket MB)		LME Cobalt (Fastmarket MB)		LME Lithium (Fastmarket MB)		
	기준일	2024-03-22	2024-03-22	2024-03-22	2024-03-22	최근월물	3번째 월물	최근월물	3번째 월물
기준일	2024-03-22	2024-03-22	2024-03-22	2024-03-22					
만기월물	Mar24	May24	Mar24	May24					
증가	27679.04	27893.25	13273.50	13390.00					
전일대비등락	0.00	0.00	0.00	24.00					
등락%	0.00%	0.00%	0.00%	0.18%					

LME BASE METALS PRICE



4. LME Stocks

	전일 최종재고	반입 (IN)	반출 (OUT)	금일 최종재고	변동폭	ON WRNT	CANCELLED WRNT	CW 변동폭
전기동	111325	3000	475	113850	2525	94125	19725	-475
알루미늄	564050	0	3350	560700	-3350	341450	219250	-1850
아연	272925	0	825	272100	-825	215075	57025	-825
납 (연)	267775	0	0	267775	0	260100	7675	3325
니켈	77640	510	306	77844	204	71172	6672	2166
주석	4980	0	25	4955	-25	4070	885	-15

5. SHFE 재고

* 상해 재고는 주간 단위로 업데이트 됩니다.

	03/15 재고	변동량	변동율	03/22 재고
전기동	286395	-1305	-0.46%	285090
알루미늄	206417	-6660	-3.23%	199757
아연	119584	2289	1.91%	121873
납 (연)	67135	-13504	-20.11%	53631

6. SHFE/ COMEX

기준환율 USD/CNY =

7.2296

SHFE	전일 SETTLE	금 일				금일 SETTLE	(\$/Ton)	변동폭	(\$/Ton)	거래량
		시가	고가	저가	종가					
Shanghai Futures Exchange (SHFE)										
(단위:CNY)										
CU MAY4	64,930	72920	73060	72130	72520	72520	10030.98	7590.00	1049.73	117396
AL MAY4	17,945	19510	19530	19335	19410	19410	2684.80	1465.00	202.62	189882
ZN MAY4	19,340	21480	21485	21195	21310	21310	2947.60	1970.00	272.46	114625
PB MAY4	15,220	16260	16275	16165	16220	16220	2243.55	1000.00	138.30	38593
NI MAY4	163,980	137600	137800	134210	135890	135890	18796.34	-28090.00	-3884.99	319158
SN MAY4	209,330	229300	230420	225250	227860	227860	31517.65	18530.00	2562.79	81550
COMEX										
CU MAY24	4.0075	4.0655	4.0665	3.9980	4.0095	4.0095	8839.42	-0.0490	-108.02	85,459

7. SHFE-LME SPREAD

	CNY=	LME 3M (CNY)	LME 최근월물 (CNY)	증치세	LME 3M (CNY incl.증치세)	LME 최근월물 (CNY incl.증치세)	SHFE 3개월물	SHFE 최근월물	SHFE-LME 최근월물 (USD)
CU	7.2304	64,054	63,508	13%	72,381	71,764	72,570	72,520	104.50
AL	7.2304	16,540	16,339	13%	18,690	18,463	19,390	19,410	131.02
ZN	7.2304	18,043	17,850	13%	20,389	20,171	21,300	21,310	157.56
PB	7.2304	14,801	14,605	13%	16,725	16,504	16,225	16,220	-39.29
NI	7.2304	124,869	123,839	13%	141,102	139,939	135,940	135,890	-559.94
SN	7.2304	198,691	198,272	13%	224,521	224,047	227,880	227,860	527.30

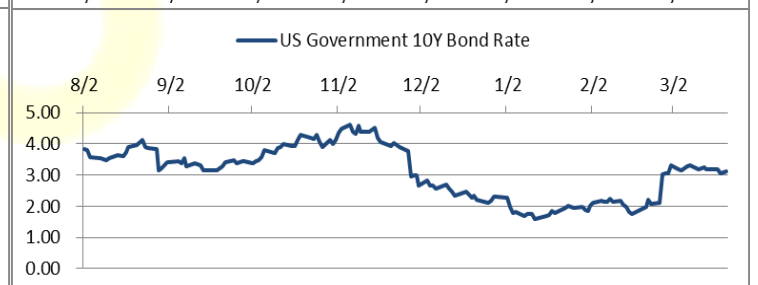
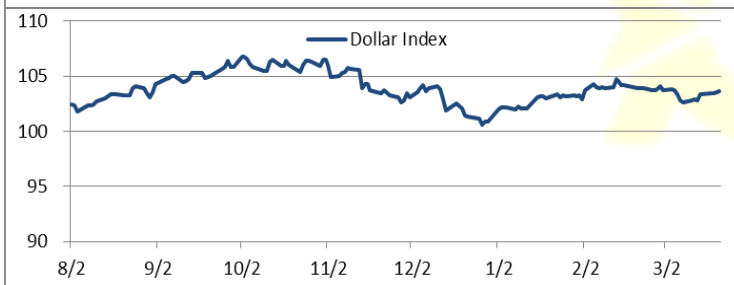
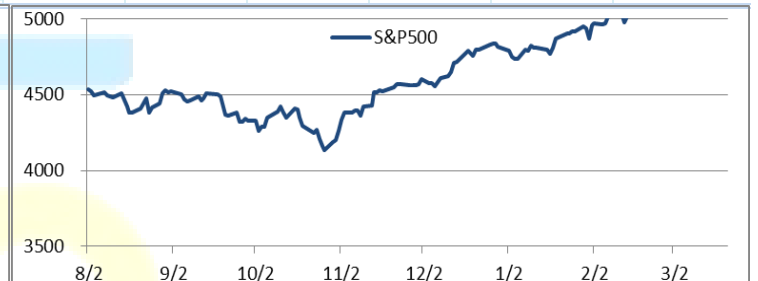
Market Factors

1. 주요시장 DATA

Updated at :

03:00:02 AM

	S&P	다우존스	미국채 (10Y)	WTI	달러/원	유로화	일본엔화	호주달러	남아공화	LMEX
종가	5241.27	39611.60	110 24/32	80.72	1344.92	1.0808	151.4300	0.6519	19.0152	3817.70
전일비	-0.26	-169.77	12/32	-0.35	10.01	-0.0052	-0.30	-0.01	0.16	-28.7000
%CHG	0.00 %	-0.43 %	0.33 %	-0.43 %	0.74 %	-0.48 %	-0.20 %	-0.77 %	0.87 %	-0.75 %



Precious Metals

1. Spot Precious Metals (LBMA/ LPPM)

(단위: USD)

	현재가 (ASK)	SPOT		LBMA / LPPM Price(구 London Fix)	
		고가	저가	AM	PM
GOLD	2159.50	2185.99	2157.40		
SILVER	24.650	24.945	24.409	24.590	
PLATINUM	896.35	910.50	895.65	908.00	903.00
PALLADIUM	994.75	1017.50	992.50	1013.00	1007.00

2. COMEX Futures

(단위: USD)

	시가 (OPEN)	고가 (HIGH)	저가 (LOW)	종가 (CLOSE)	변동폭 (CHG)	거래량 (VOL)	미결제 약정(O/I)		거래소 재고	
							금일	변동폭	금일재고	변동폭
GOLD APR24	2183	2188.00	2158.40	2160.40	-24.30	183899	157925	-32084	17733522	0
SILVER MAY24	24.92	25.11	24.58	24.81	-0.20	52860	121732	1531	285053215	57487
PLATINUM APR24	911	913.70	896.40	897.10	-15.90	25289	23494	-8811	197306	0
PALLADIUM JUN24	1017	1024.00	994.00	996.50	-22.40	2105	18927	15	52060	0

3. TOCOM Futures

(단위: JPY)

	시가 (OPEN)	고가 (HIGH)	저가 (LOW)	종가 (CLOSE)	변동폭 (CHG)	거래량 (VOL)	미결제 약정(O/I)	
							금일	변동폭
GOLD FEB25	10551.0	10597.0	10504.0	10517.0	-75.0	16453	25542	1124
SILVER FEB25	0.0	0.0	0.0	0.0	0.0	0	16	5
PLATINUM FEB25	4376	4406	4353	4358	-18	3802	14507	-203
PALLADIUM FEB25	0	0	0	0	0	0	0	0

4. SHFE Futures

SHFE	전일	금 일				금일	(\$/Toz)	변동폭	(\$/Toz)	거래량
	SETTLE	시가	고가	저가	종가	SETTLE				
SHFE GOLD APR4	444.54	515.5	515.94	508.82	511.76	511.76	70.79	67.22	298.93	253868

LBMA/LPPM PRECIOUS METAL PRICES



