

Daily Metal Bulletin

2024-03-20

NH선물 준법감시인 심의필 제24-02호 (2024.01.08~2025.01.10)

Consulting/ Dealing Room: (02) 3774-0311 ~ 0321

FAX: (02) 761-2264 / 2265

글로벌상품영업팀

BASE Metals

	전일 증가	금 일				변동폭	Cash - 3M		미결제약정(O/I)	
		시가	고가(B)	저가(A)	종가(A)		BID	ASK	전일	변동폭
전기동(Cash)	8,866.81	8,852.84	8,904.84	8,779.34	8,804.84	-61.97				
전기동(3M)	8,970.50	8,960.00	9,012.00	8,886.50	8,912.00	-58.50	-111.16	-107.16	309,806	-3,031
알루미늄(Cash)	2,222.65	2,220.49	2,239.49	2,216.99	2,227.99	5.34				
알루미늄(3M)	2,271.50	2,268.00	2,287.00	2,264.50	2,275.50	4.00	-51.51	-47.51	650,198	-17,951
아연	2,502.50	2,500.00	2,525.50	2,494.00	2,514.50	12.00	-45.69	-43.69	220,769	-6,857
납(연)	2,091.00	2,096.50	2,103.50	2,062.50	2,064.00	-27.00	-51.68	-49.68	141,775	-5,710
니켈	17,405.00	17,390.00	17,595.00	17,265.00	17,555.00	150.00	-207.50	-197.50	196,572	-3,667
주석	27,300.00	27,250.00	27,500.00	27,025.00	27,325.00	25.00	-246.00	-236.00	18,720	-783

* Base Metal 증가는 COMEX 종료시점 기준 (LONDON 18시00분)

2. LME Official Settlement Prices (AM 2nd Ring)

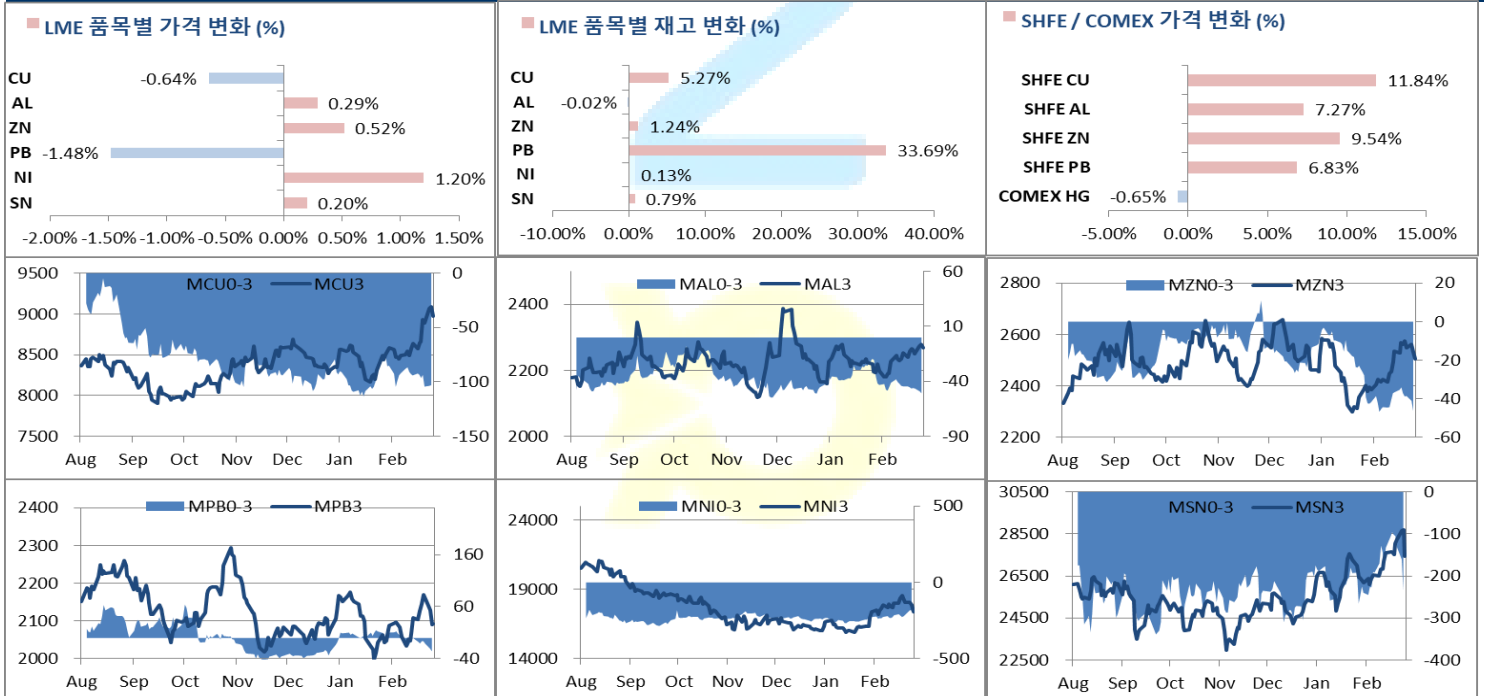
	금 일		당월평균		전월평균		LME 정산가 (LONDON 17시00분)			
	Cash	3M	Cash	Cash	3M	Cash	3M	Apr	May	Jun
전기동	8790.00	8898.00	8640.29	8310.74	8409.40	8818.84	8928.00	8858.84	8895.28	8928.28
알루미늄	2231.50	2283.00	2206.11	2182.55	2218.24	2223.49	2273.00	2243.80	2258.02	2273.17
아연	2462.00	2507.50	2477.07	2364.45	2391.90	2463.81	2508.50	2482.74	2497.24	2508.90
납(연)	2015.50	2072.00	2086.21	2084.24	2077.33	2013.32	2064.00	2031.82	2048.96	2064.25
니켈	17300.00	17460.00	17698.21	16307.62	16577.86	17289.50	17492.00	17338.07	17409.07	17491.55
주석	26900.00	27150.00	27409.29	26156.67	26389.76	26989.00	27230.00	27109.00	27208.00	27230.01

3. LME Evening Valuation

EV Metals

품목	코발트 (LME Fastmarket MB)		리튬 (LME Fastmarket MB)		LME Cobalt (Fastmarket MB)		LME Lithium (Fastmarket MB)	
	기준일	만기월물	기준일	만기월물	최근월물	3번째 월물	최근월물	3번째 월물
기준일	2024-03-20	2024-03-20	2024-03-20	2024-03-20				
만기월물	Mar24	May24	Mar24	May24				
증가	27679.04	27893.25	13273.50	13342.00				
전일대비등락	0.00	44.10	-122.50	24.00				
등락%	0.00%	0.16%	-0.92%	0.18%				

LME BASE METALS PRICE



4. LME Stocks

	전일 최종재고	반입 (IN)	반출 (OUT)	금일 최종재고	변동폭	ON WRNT	CANCELLED WRNT	CW 변동폭
전기동	106700	6050	425	112325	5625	91125	21200	-125
알루미늄	566425	0	100	566325	-100	344250	222075	4400
아연	267200	4825	1500	270525	3325	210800	59725	-1300
납 (연)	199775	67350	50	267075	67300	262725	4350	-3550
니켈	77652	162	60	77754	102	73134	4620	-36
주석	5085	75	35	5125	40	4230	895	-120

5. SHFE 재고

* 상해 재고는 주간 단위로 업데이트 됩니다.

	03/08 재고	변동량	변동율	03/15 재고
전기동	239245	47150	19.71%	286395
알루미늄	184264	22153	12.02%	206417
아연	108671	10913	10.04%	119584
납 (연)	62810	4325	6.89%	67135

6. SHFE/ COMEX

기준환율 USD/CNY =

7.1995

SHFE	전일 SETTLE	금 일				금일 SETTLE	(\$/Ton)	변동폭	(\$/Ton)	거래량
		시가	고가	저가	종가					
Shanghai Futures Exchange (SHFE)										
(단위:CNY)										
CU MAY4	64,930	72420	72890	72350	72620	72620	10086.81	7690.00	1068.17	101716
AL MAY4	17,945	19165	19315	19150	19250	19250	2673.80	1305.00	181.27	120556
ZN MAY4	19,340	21110	21280	21100	21185	21185	2942.57	1845.00	256.28	99751
PB MAY4	15,220	16260	16300	16225	16260	16260	2258.49	1040.00	144.46	31367
NI MAY4	163,980	137000	138070	135400	136790	136790	18999.93	-27190.00	-3776.81	323881
SN APR4	209,330	225690	225990	223560	224850	224850	31231.34	15520.00	2155.80	50689
COMEX										
CU MAY24	4.0515	4.0680	4.0895	4.0270	4.0435	4.0435	8914.38	-0.0310	-68.34	77,890

7. SHFE-LME SPREAD

	CNY=	LME 3M (CNY)	LME 최근월물 (CNY)	증치세	LME 3M (CNY incl.증치세)	LME 최근월물 (CNY incl.증치세)	SHFE 3개월물	SHFE 최근월물	SHFE-LME 최근월물 (USD)
CU	7.1992	64,361	63,863	13%	72,728	72,165	72,710	72,620	63.18
AL	7.1992	16,324	16,114	13%	18,446	18,209	19,230	19,250	144.63
ZN	7.1992	18,045	17,859	13%	20,391	20,181	21,180	21,185	139.45
PB	7.1992	15,007	14,775	13%	16,958	16,696	16,255	16,260	-60.54
NI	7.1992	126,418	125,310	13%	142,852	141,600	136,930	136,790	-668.14
SN	7.1992	197,078	196,207	13%	222,698	221,714	225,720	225,390	510.63

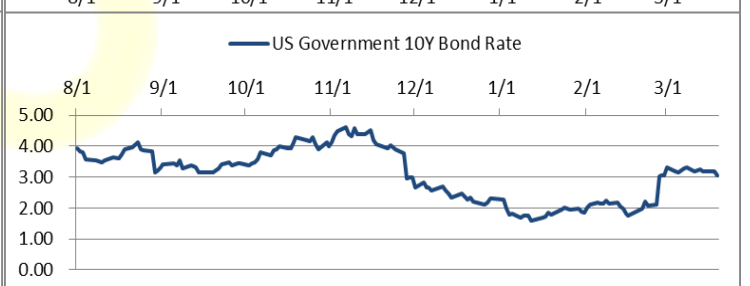
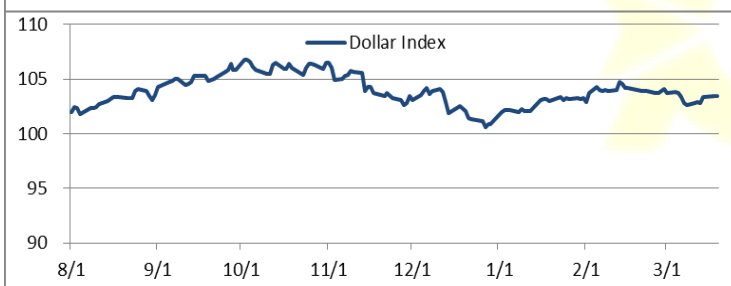
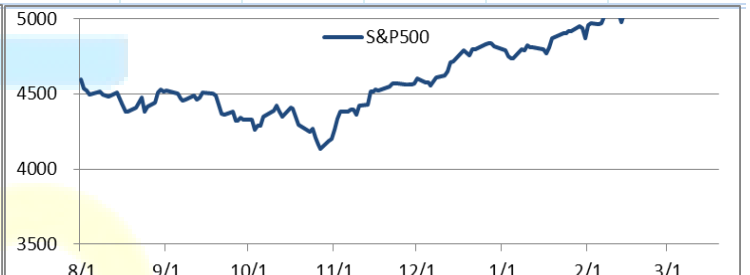
Market Factors

1. 주요시장 DATA

Updated at :

03:00:02 AM

	S&P	다우존스	미국채 (10Y)	WTI	달러/원	유로화	일본엔화	호주달러	남아공화	LMEX
종가	5172.80	39108.56	110 8/32	81.56	1338.91	1.0865	151.6300	0.6534	18.8108	3825.30
전일비	-5.71	-2.20	3/32	-1.91	1.20	0.0000	0.71	0.00	-0.11	-12.3000
%CHG	-0.11 %	-0.01 %	0.09 %	-2.29 %	0.09 %	0.00 %	0.47 %	0.03 %	-0.58 %	-0.32 %



Precious Metals

1. Spot Precious Metals (LBMA/ LPPM)

(단위: USD)

	SPOT			LBMA / LPPM Price(구 London Fix)	
	현재가 (ASK)	고가	저가	AM	PM
	GOLD	2158.40	2164.69	2149.80	
SILVER	24.966	25.045	24.750	24.855	
PLATINUM	897.80	901.60	891.50	896.00	900.00
PALLADIUM	999.00	1015.75	982.75	987.00	1007.00

2. COMEX Futures

(단위: USD)

	시가 (OPEN)	고가 (HIGH)	저가 (LOW)	종가 (CLOSE)	변동폭 (CHG)	거래량 (VOL)	미결제 약정(O/I)		거래소 재고	
							금일	변동폭	금일재고	변동폭
							GOLD APR24	2161	2168.20	2152.30
SILVER MAY24	25.09	25.23	24.93	25.10	-0.04	37223	117744	582	285110702	749200
PLATINUM APR24	899	903.70	891.50	898.70	-2.40	29351	38662	-4891	197306	0
PALLADIUM JUN24	999	1022.50	984.50	1000.50	1.10	2577	19184	-70	52060	0

3. TOCOM Futures

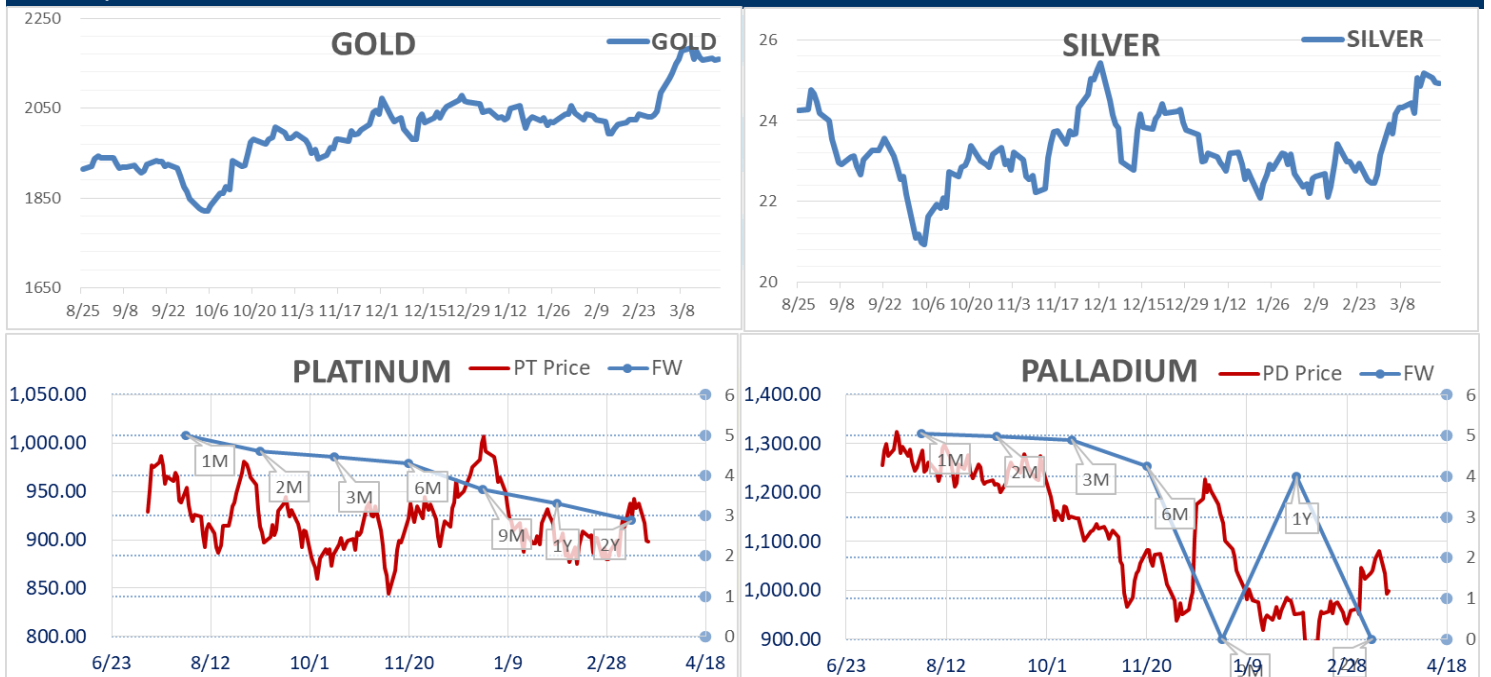
(단위: JPY)

	시가 (OPEN)	고가 (HIGH)	저가 (LOW)	종가 (CLOSE)	변동폭 (CHG)	거래량 (VOL)	미결제 약정(O/I)	
							금일	변동폭
							GOLD FEB25	10400.0
SILVER FEB25	116.8	119.9	116.8	119.9	2.4	5	9	0
PLATINUM FEB25	4363	4374	4333	4352	-24	9657	14333	267
PALLADIUM FEB25	0	0	0	0	0	0	0	0

4. SHFE Futures

SHFE	전일		금 일				금일 (\$/Toz)	변동폭	(\$/Toz)	거래량
	SETTLE	시가	고가	저가	종가					
	SHFE GOLD APR4	444.54	505.38	506.32	504.44	505.5				

LBMA/LPPM PRECIOUS METAL PRICES



Top News

1. 일본제철이 바이든 대통령과 전미 철강노조의 us스틸 인수 반대 입장에도 인수 절차에 속도를 내고 있다. 일본제철은 미국 철강업체 us스틸 인수 완료 후 닛테쓰의 미국 본사를 현재의 텍사스 주 휴스턴에서 펜실베이니아 주 피츠버그로 이전할 계획이라고 밝혔다.
2. 페루의 1월 구리 생산량은 약 205,375톤으로 전년 동기 대비 1.2% 감소했다고 에너지부가 밝혔다. Las Bambas 광산의 생산량이 17% 감소하고 Freeport-McMoRan의 Cerro Verde 광산의 생산량이 13.4% 감소한 여파인 것으로 알려졌다. Romulo Mucho 장관은 이달 초 페루의 구리 생산량이 2023년 276만톤에 이어 올해 300만톤에 이를 것이라고 발언한 바 있다.

금일 주요 경제지표

- 미국 FOMC금리결정 발표: 5.50% 예상: 5.50% 이전: 5.50%

명일 주요 경제지표

- 미국 경상수지 발표: 예상: -\$209b 이전: -\$200b

- 미국 신규실업수당 청구건수 발표: 예상: 213k 이전: 209k

- 미국 선행지수 발표: 예상: -0.10% 이전: -0.40%

- 미국 기존주택매매(전월비) 발표: 예상: -1.30% 이전: 3.10%

Comment

- 美 국채가, FOMC 결과 앞두고 소폭 상승
- 中.홍콩 상승, 대만 하락... 日 휴장

20일 중국과 홍콩증시는 투자심리 개선에 따른 저가매수세 유입에 상승했다. 대만증시는 미국 FOMC를 앞둔 경계감에 하락했고, 일본 증시는 춘분의 날로 휴장했다. 중국 증시는 장 초반 보험권에서 등락하며 혼조세를 나타냈으나 오후 들어 상승세로 방향을 잡았다. 부동산에 대한 우려는 여전하지만, 지난 월요일 우호적인 지표 발표 이후 투자 심리가 소폭 개선된 영향을 받았다. 전문가들은 올해 1~2월 데이터가 긍정적으로 출발했지만, 투자자들은 데이터의 신뢰성과 약한 수요, 디플레이션, 효과적인 정책 부재 등을 우려하고 있다고 내다봤다.

비철금속시장에서 전기동은 중국발 수요에 대한 의구심이 다시 시장에 나오며 11개월 최고치부근에서 하락마감하였다. 지난주 중국 전기동 smelter들의 생산량 감축 뉴스로 급상승을 했던 전기동은 중국 부동산섹터에 대한 우려가 다시금 시장에 나온 영향으로 하락했는데, 이에대해 Sudden Financial의 한 분석가는 "부동산 섹터에서 실제로 전기동 수요가 나오지 않고 있다"면서 공급측면에서 가격을 올리는 것은 한계가 있으며 이제 수요측면에서 바톤을 이어받아야 할 때라고 분석하였다. 한편, 납은 LME재고가 늘었다는 뉴스에 1.3% 하락하였는데, 67,350ton(34%)재고가 한꺼번에 유입되었다는 뉴스가 나오며 수요부진에 대한 우려를 증폭시켰다. 옵션포지션으로 분석해보면 납 가격이 2,000부근까지 갈 것이라는 예측에 많은 투자자들이 베팅하고 있다고 한 소식통이 전했다.

글로벌상품영업팀: 박나라 / 정희문

본 자료는 투자의 이해를 돕기 위해 참고가 되는 정보 제공을 목적으로 하는 참고자료이며 투자정보 등의 대외제공에 관한 당사의 내부통제기준을 준수하고 있습니다. 본 자료는 당사 고객들에게 배포되는 자료로서 조사 내용은 당사의 글로벌상품영업 팀에서 신뢰할 수 있는 자료와 정보를 이용하여 작성한 것이나, 당사는 그 정확성이나 완전성을 보장할 수 없습니다. 파생상품은 높은 가격변동성으로 인해 단기간에 투자원금의 전부 또는 상당부분을 손실할 수 있으며, 원금을 보장하는 상품이 아닙니다. 따라서 파생상품의 종류, 종목, 매매의 구분과 방법에 등에 관한 결정은 투자자 여러분의 판단과 책임하에 투자를 하여야 하며, 본 자료의 내용에 의거하여 행해진 일체의 투자의 결과에 대하여 어떠한 책임도 지지 않으며, 법적 분쟁에서 책임소재를 판단하기 위한 증빙자료로 사용 될 수 없습니다. 본 자료는 당사의 동의 없이 무단으로 복제/전송/인용/배포/변형/대여 및 상업적으로 이용하는 행위는 법적으로 금지되어 있습니다.