

Daily Metal Bulletin

2024-03-19

NH선물 준법감시인 심의필 제24-02호 (2024.01.08~2025.01.10)

Consulting/ Dealing Room: (02) 3774-0311 ~ 0321

FAX: (02) 761-2264 / 2265

글로벌상품영업팀

BASE Metals

	전일 증가	금 일				변동폭	Cash - 3M		미결제약정(O/I)	
		시가	고가(B)	저가(A)	종가(A)		BID	ASK	전일	변동폭
전기동(Cash)	9,000.11	8,991.31	9,002.31	8,840.31	8,866.81	-133.30				
전기동(3M)	9,101.00	9,095.00	9,106.00	8,944.00	8,970.50	-130.50	-107.69	-103.69	312,837	1,869
알루미늄(Cash)	2,226.58	2,227.65	2,230.15	2,199.15	2,222.65	-3.93				
알루미늄(3M)	2,275.50	2,276.50	2,279.00	2,248.00	2,271.50	-4.00	-52.85	-48.85	668,149	-12,330
아연	2,529.00	2,530.00	2,530.00	2,485.00	2,502.50	-26.50	-47.90	-45.90	227,626	-1,103
납(연)	2,091.00	2,088.00	2,106.50	2,074.00	2,091.00	0.00	-45.83	-43.83	147,485	-2,093
니켈	17,870.00	17,825.00	17,930.00	17,345.00	17,405.00	-465.00	-202.07	-200.07	200,239	-4,842
주석	28,690.00	28,715.00	28,715.00	27,300.00	27,300.00	-1,390.00	-244.00	-234.00	19,503	145

* Base Metal 증가는 COMEX 종료시점 기준 (LONDON 18시00분)

2. LME Official Settlement Prices (AM 2nd Ring)

	금 일		당월평균		전월평균	
	Cash	3M	Cash	Cash	3M	3M
전기동	8875.00	8980.00	8628.77	8310.74	8409.40	8409.40
알루미늄	2202.50	2255.00	2204.15	2182.55	2218.24	2218.24
아연	2467.00	2508.00	2478.23	2364.45	2391.90	2391.90
납(연)	2042.00	2088.50	2091.65	2084.24	2077.33	2077.33
니켈	17500.00	17690.00	17728.85	16307.62	16577.86	16577.86
주석	27805.00	28000.00	27448.46	26156.67	26389.76	26389.76

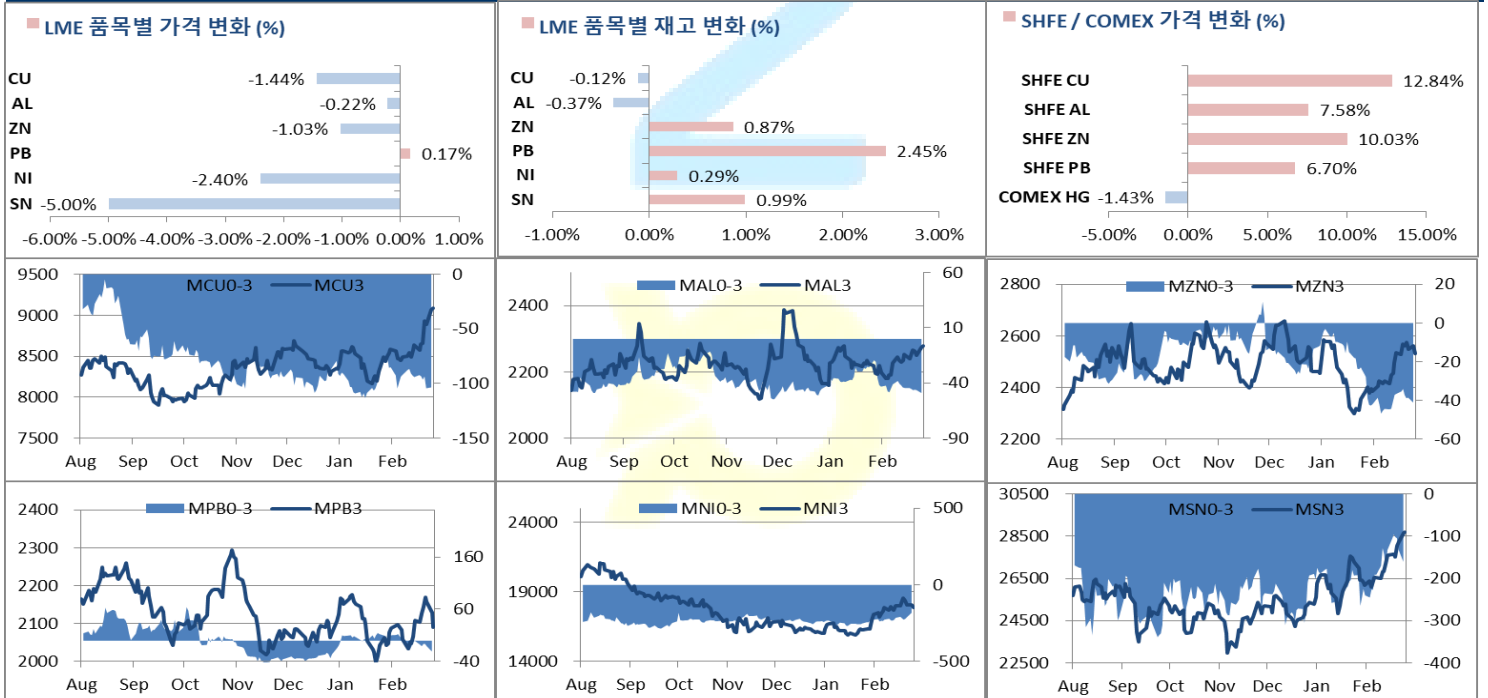
3. LME Evening Valuation

	LME 정산가 (LONDON 17시00분)				
	Cash	3M	Apr	May	Jun
전기동	8870.81	8976.50	8910.07	8945.05	8976.50
알루미늄	2218.15	2269.00	2238.64	2252.73	2269.00
아연	2458.60	2505.50	2479.10	2494.60	2505.50
납(연)	2048.17	2093.00	2065.93	2079.56	2093.00
니켈	17189.93	17395.00	17239.93	17311.56	17395.00
주석	27206.00	27445.00	27326.00	27425.00	27445.00

EV Metals

품목	코발트 (LME Fastmarket MB)		리튬 (LME Fastmarket MB)		LME Cobalt (Fastmarket MB)		LME Lithium (Fastmarket MB)	
	기준일	2024-03-19	기준일	2024-03-19	최근월물	3번째 월물	최근월물	3번째 월물
기준일	2024-03-19	2024-03-19	2024-03-19	2024-03-19				
만기월물	Mar24	May24	Mar24	May24				
증가	27679.04	27849.15	13396.00	13318.00				
전일대비등락	0.00	44.09	0.00	94.00				
등락%	0.00%	0.16%	0.00%	0.71%				

LME BASE METALS PRICE



4. LME Stocks

	전일 최종재고	반입 (IN)	반출 (OUT)	금일 최종재고	변동폭	ON WRNT	CANCELLED WRNT	CW 변동폭
전기동	106825	150	275	106700	-125	85375	21325	1150
알루미늄	568525	0	2100	566425	-2100	348750	217675	-1700
아연	264900	5025	2725	267200	2300	206175	61025	-2575
납 (연)	195000	4775	0	199775	4775	191875	7900	0
니켈	77424	288	60	77652	228	72996	4656	30
주석	5035	75	25	5085	50	4070	1015	-165

5. SHFE 재고

* 상해 재고는 주간 단위로 업데이트 됩니다.

	03/08 재고	변동량	변동율	03/15 재고
전기동	239245	47150	19.71%	286395
알루미늄	184264	22153	12.02%	206417
아연	108671	10913	10.04%	119584
납 (연)	62810	4325	6.89%	67135

6. SHFE/ COMEX

기준환율 USD/CNY =

7.1996

SHFE	전일 SETTLE	금 일				금일 SETTLE	(\$/Ton)	변동폭	(\$/Ton)	거래량
		시가	고가	저가	종가					
Shanghai Futures Exchange (SHFE)										
(단위:CNY)										
CU MAY4	64,930	73130	73900	72510	73270	73270	10176.95	8340.00	1158.41	197326
AL MAY4	17,945	19290	19430	19175	19305	19305	2681.40	1360.00	188.90	184159
ZN MAY4	19,340	21335	21500	21085	21280	21280	2955.72	1940.00	269.46	132787
PB MAY4	15,220	16265	16325	16200	16240	16240	2255.68	1020.00	141.68	39692
NI MAY4	163,980	139600	140930	137030	139300	139300	19348.30	-24680.00	-3428.02	397256
SN APR4	209,330	229130	232980	226120	230490	230490	32014.28	21160.00	2939.09	92356
COMEX										
CU MAY24	4.0745	4.1355	4.1365	4.0575	4.0710	4.0710	8975.01	-0.0590	-130.07	101,712

7. SHFE-LME SPREAD

	CNY=	LME 3M (CNY)	LME 최근월물 (CNY)	증치세	LME 3M (CNY incl.증치세)	LME 최근월물 (CNY incl.증치세)	SHFE 3개월물	SHFE 최근월물	SHFE-LME 최근월물 (USD)
CU	7.1995	65,166	64,688	13%	73,638	73,097	73,310	73,270	23.97
AL	7.1995	16,325	16,106	13%	18,447	18,200	19,265	19,305	153.47
ZN	7.1995	18,100	17,909	13%	20,452	20,238	21,245	21,280	144.77
PB	7.1995	15,011	14,816	13%	16,962	16,742	16,235	16,240	-69.75
NI	7.1995	127,143	126,027	13%	143,672	142,410	139,350	139,300	-432.01
SN	7.1995	203,638	202,781	13%	230,111	229,143	231,400	231,050	264.93

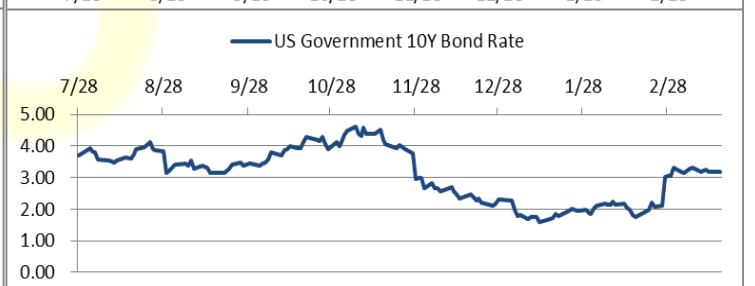
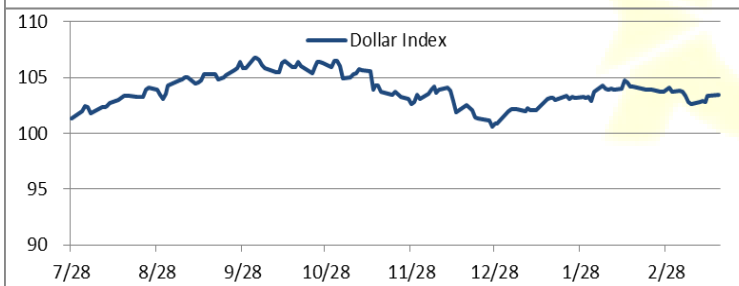
Market Factors

1. 주요시장 DATA

Updated at :

03:00:12 AM

	S&P	다우존스	미국채 (10Y)	WTI	달러/원	유로화	일본엔화	호주달러	남아공화	LMEX
종가	5172.12	39033.79	109 22/32	83.63	1337.71	1.0865	150.9200	0.6532	18.9193	3837.60
전일비	22.70	243.36	10/32	0.91	1.05	-0.0006	1.79	0.00	-0.06	-51.2000
%CHG	0.44 %	0.63 %	0.37 %	1.10 %	0.08 %	-0.06 %	1.19 %	-0.35 %	-0.31 %	-1.33 %



Precious Metals

1. Spot Precious Metals (LBMA/ LPPM)

(단위: USD)

	SPOT			LBMA / LPPM Price(구 London Fix)	
	현재가 (ASK)	고가	저가	AM	PM
	GOLD	2157.20	2162.69	2147.40	
SILVER	24.939	25.152	24.738	24.930	
PLATINUM	898.65	916.90	894.60	903.00	896.00
PALLADIUM	999.34	1031.94	978.00	1001.00	986.00

2. COMEX Futures

(단위: USD)

	시가 (OPEN)	고가 (HIGH)	저가 (LOW)	종가 (CLOSE)	변동폭 (CHG)	거래량 (VOL)	미결제 약정(O/I)		거래소 재고	
							금일	변동폭	금일재고	변동폭
							GOLD APR24	2164	2166.30	2150.20
SILVER MAY24	25.25	25.36	24.92	25.13	-0.14	46161	117162	406	284361502	996716
PLATINUM APR24	920	920.30	895.90	900.00	-21.20	37137	43553	-4368	197306	0
PALLADIUM JUN24	1040	1043.00	982.00	1001.00	-40.30	4032	19254	-271	52060	601

3. TOCOM Futures

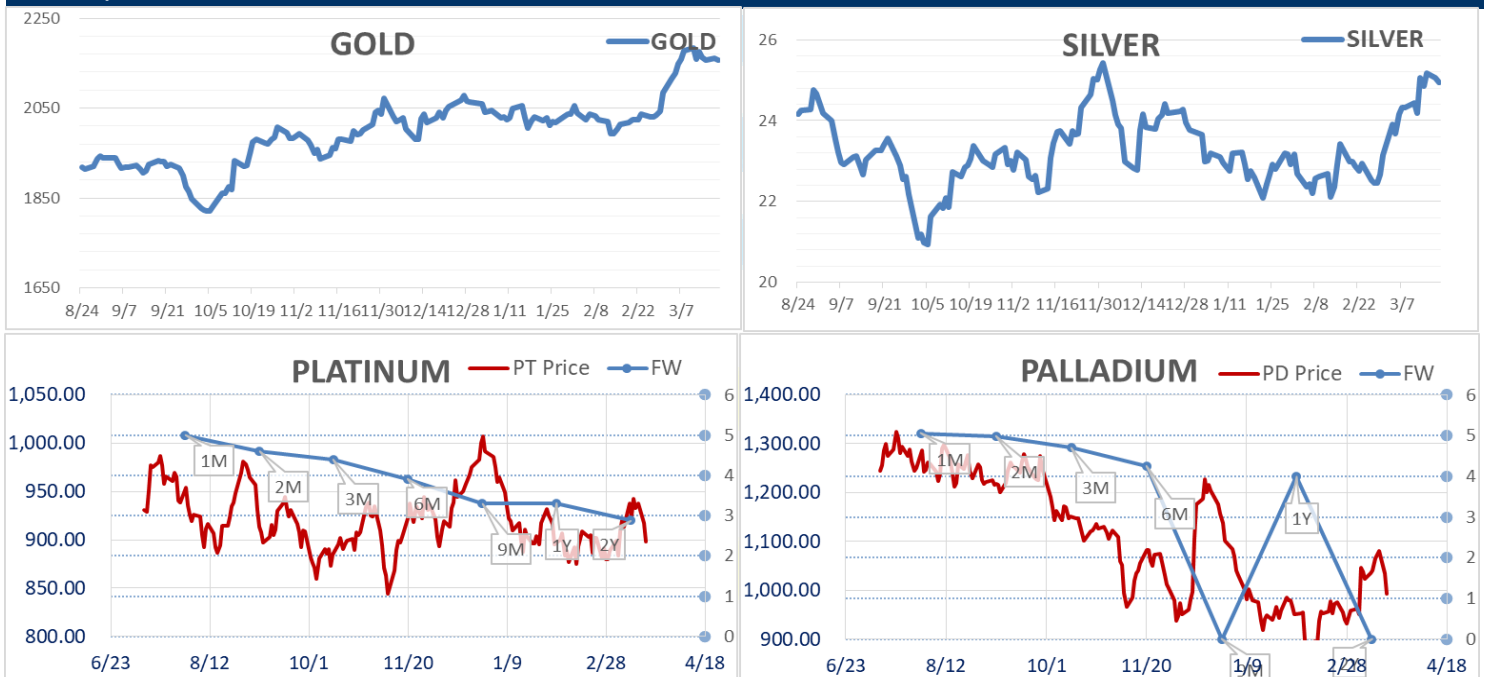
(단위: JPY)

	시가 (OPEN)	고가 (HIGH)	저가 (LOW)	종가 (CLOSE)	변동폭 (CHG)	거래량 (VOL)	미결제 약정(O/I)	
							금일	변동폭
							GOLD FEB25	10400.0
SILVER FEB25	116.8	119.9	116.8	119.9	2.4	5	9	0
PLATINUM FEB25	4363	4365	4333	4348	-28	5261	14333	267
PALLADIUM FEB25	0	0	0	0	0	0	0	0

4. SHFE Futures

SHFE	전일		금 일				금일 SETTLE	(\$/Toz)	변동폭	(\$/Toz)	거래량
	SETTLE	시가	고가	저가	종가						
	SHFE GOLD APR4	444.54	506.2	506.78	504.28	505.66					

LBMA/LPPM PRECIOUS METAL PRICES



Top News

- 중국 천연자원부는 2024년 텅스텐 정광 채굴 할당량을 62,000톤으로 설정했다고 밝혔으며, 이는 작년 할당량 63,000톤보다 1.6% 감소한 것이다. 텅스텐 할당량은 중국이 올해 초 희토류 채굴 할당량을 1년 전 대비 12.5% 상향조정한 135,000톤으로 설정한 후에 발표된 것이다.
- 인도네시아 정부 관계자 Hario Seto는 시장의 EV 메탈 수요를 충족시키기 위한 충분한 니켈 공급 기조가 마련되어 있다고 밝혔다. 그는 LME 3개월물 니켈 가격이 18,000달러보다 크게 오르지 않을 것이라고 발언했다.

금일 주요 경제지표

- 미국 주택착공건수	발표:	1521k	예상:	1430k	이전:	1331k
- 미국 건축허가	발표:	1518k	예상:	1500k	이전:	1470k

명일 주요 경제지표

- 미국 FOMC금리결정	발표:		예상:	5.50%	이전:	5.50%
---------------	-----	--	-----	-------	-----	-------

Comment

- 美 국채가 상승... FOMC 앞두고 반발 매수 유입
- BOJ총재 "당분간 완화적인 금융환경 지속될 것"

19일 대형 수출주 중심인 니케이 225지수는 전 영업일보다 263.16포인트(0.66%) 상승한 40,003.60에 장을 마감했다. 지수가 40,000선에서 장을 마감한 건 9거래일만이다. BOJ가 마이너스 금리 해제, 수익률곡선제어 정책 폐지, 상장지수펀드 매입 중단을 발표했지만 달러-엔 환율은 오히려 급등해 수출주를 중심으로 매수세가 유입됐다. 달러-엔 환율이 오르면 수출기업의 본국 송환 수익이 늘어나고 가격 경쟁력도 높아진다. 니혼게이지신문은 이미 시장이 반영한 수준의 결정이라는 점과 추가 금리 인상과 관련한 단서가 나오지 않았다는 점이 달러-엔을 밀어 올렸다고 분석했다.

비철금속시장에서는 전기동의 경우 차익실현매물이 적극 유입되었고 미 FOMC금리결정을 앞두고 달러강세로 인해 가격이 9,000선 밑으로 내려왔다. ING은행의 한 원자재전략가는 "2년간 올라만가는 금리와 달러화 강세로 인해 전기동가격은 부진을 면치 못하였지만 이번주 FOMC에서 향후 금리인하에 대한 어떠한 단서라도 확인이되면 본격적인 반전을 기대할 수 있을 것"이라고 기대감을 나타내었다. 또한, "최근의 전기동 급등으로 소문에는 몇몇의 중국 전선회사들이 전기동 구매를 잠시 멈추고 있으며 다시 하락 시 구매를 시작할 것이다"고 언급하였다. 이 외에 금일 주석과 니켈은 하락폭이 다른 비철금속보다 상대적으로 컸는데 이는 주 생산국이 인도네시아의 관련 광산업체들이 다시 수출을 재개했다는 소식이 들렸기 때문이다.

미 FOMC에 대한 경계감이 지속되는 가운데 니켈과 주석은 LME재고발표 역시 가격에 영향을 크게 줄 것으로 보인다.

글로벌상품영업팀: 박나라 / 정희문

본 자료는 투자자의 이해를 돕기 위해 참고가 되는 정보 제공을 목적으로 하는 참고자료이며 투자정보 등의 대외제공에 관한 당사의 내부통제기준을 준수하고 있습니다. 본 자료는 당사 고객들에게 배포되는 자료로서 조사 내용은 당사의 글로벌상품영업 팀에서 신뢰할 수 있는 자료와 정보를 이용하여 작성한 것이나, 당사는 그 정확성이나 완전성을 보장할 수 없습니다. 파생상품은 높은 가격변동성으로 인해 단기간에 투자원금의 전부 또는 상당부분을 손실할 수 있으며, 원금을 보장하는 상품이 아닙니다. 따라서 파생상품의 종류, 종목, 매매의 구분과 방법에 등에 관한 결정은 투자자 여러분의 판단과 책임하에 투자를 하여야 하며, 본 자료의 내용에 의거하여 행해진 일체의 투자의 결과에 대하여 어떠한 책임도 지지 않으며, 법적 분쟁에서 책임소재를 판단하기 위한 증빙자료로 사용 될 수 없습니다. 본 자료는 당사의 동의 없이 무단으로 복제/전송/인용/배포/변형/대여 및 상업적으로 이용하는 행위는 법적으로 금지되어 있습니다.