Daily Metal Bulletin

2021-02-24

NH FUTURES

글로벌상품영업팀

Base Metals

	전일 종가	금 일 시가	고가(B)	저가(A)	종가(A)	변동폭	Cash - 3M BID	ASK	미결제약정(O/I) 전일	변동폭
전기동(Cash)	9,233.50	9,299.00	9,505.50	9,160.50	9,484.50	251.00				
전기동(3M)	9,206.50	9,265.50	9,472.00	9,127.00	9,451.00	244.50	29.50	33.50	345,379	3,211
알루미늄(Cash)	2,139.00	2,143.50	2,185.00	2,127.00	2,185.00	46.00				
알루미늄(3M)	2,151.00	2,154.00	2,195.50	2,137.50	2,195.50	44.50	-14.50	-10.50	699,579	2,677
아연	2,844.50	2,855.00	2,873.00	2,809.00	2,863.50	19.00	-14.00	-12.00	239,694	2,315
납 (연)	2,124.00	2,128.50	2,141.50	2,097.00	2,138.50	14.50	-19.25	-17.25	112,022	-362
니켈	19,400.00	19,370.00	19,780.00	19,105.00	19,715.00	315.00	-53.00	-43.00	236,228	94
주석	26,550.00	26,700.00	26,900.00	26,495.00	26,900.00	350.00	2,235.00	2,245.00	14,255	10

* Base Metal 종가는 COMEX 종료시점 기준 (LONDON 18시00분)

2. LME Official Settlement Prices (AM 2nd Ring)

	금 일 Cash	3M	당월평균 Cash	전월평균 Cash	3M
전기동	9286.00	9260.50	8356.56	7970.50	7978.38
알루미늄	2145.50	2157.50	2064.81	2003.80	2005.05
아연	2822.50	2835.00	2730.47	2707.70	2730.95
납 (연)	2103.50	2122.00	2080.53	2014.93	2032.30
니켈	19352.00	19402.00	18510.33	17847.60	17892.30
주석	28515.00	26565.00	26515.89	21955.45	21596.05

3. LME Evening Valuation

	LME 정산가 (LONDON 17시00분) Cash	3M	Mar	Apr	May
전기동	9340.00	9308.50	9326.00	9318.00	9312.00
알루미늄	2172.00	2184.50	2163.00	2174.50	2183.75
아연	2833.50	2846.50	2835.50	2841.25	2846.75
납 (연)	2105.75	2124.00	2111.50	2119.00	2124.00
니켈	19661.00	19709.00	19676.00	19692.50	19707.50
주석	28940.00	26700.00	28690.00	27840.00	26990.00

LME BASE METALS PRICE

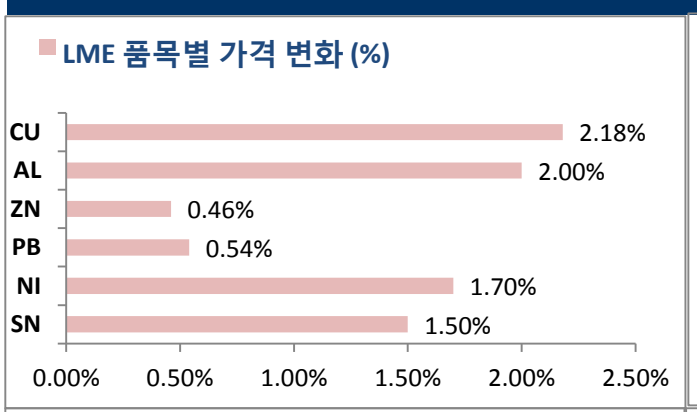

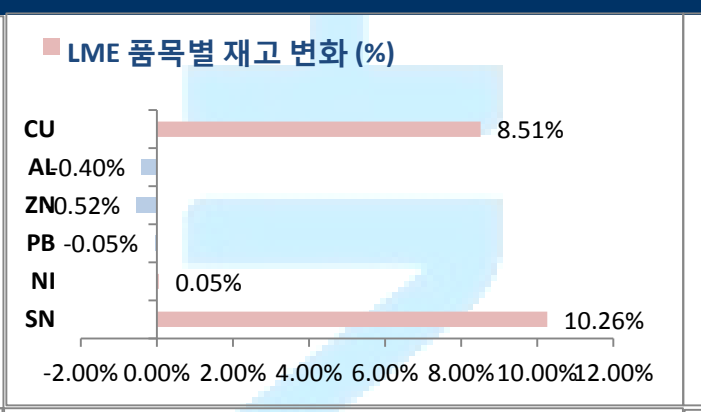

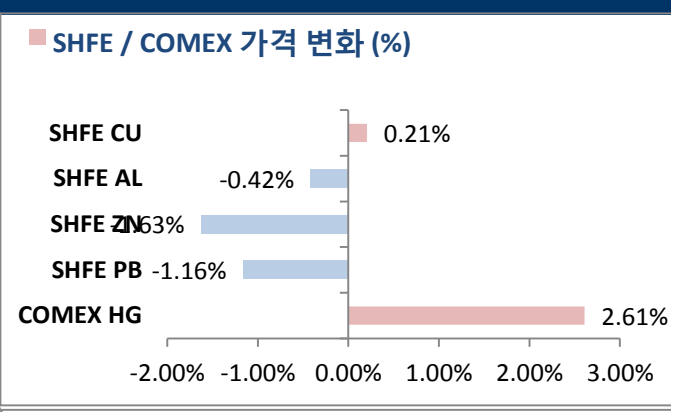

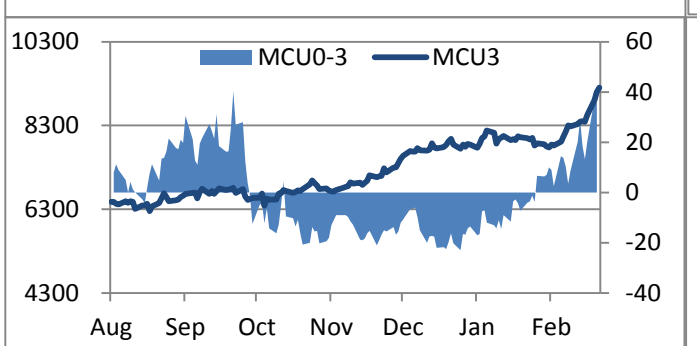

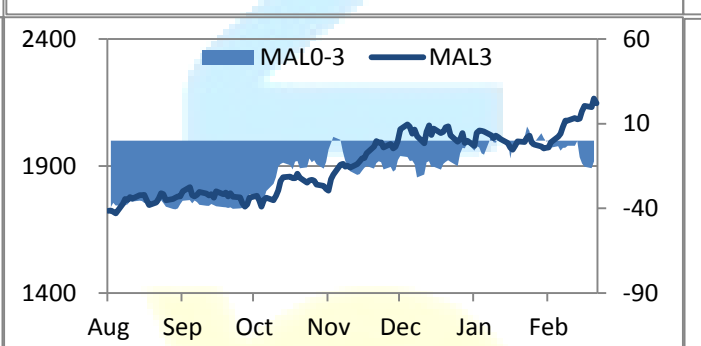

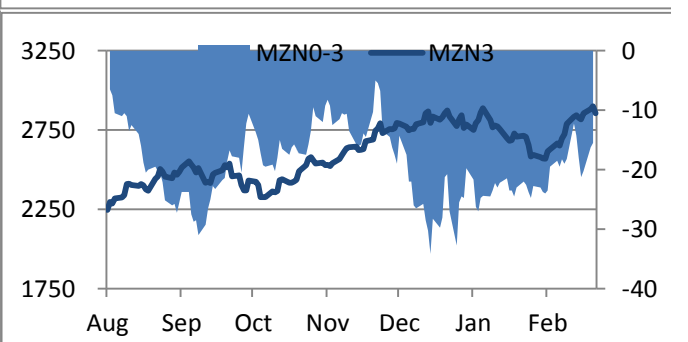

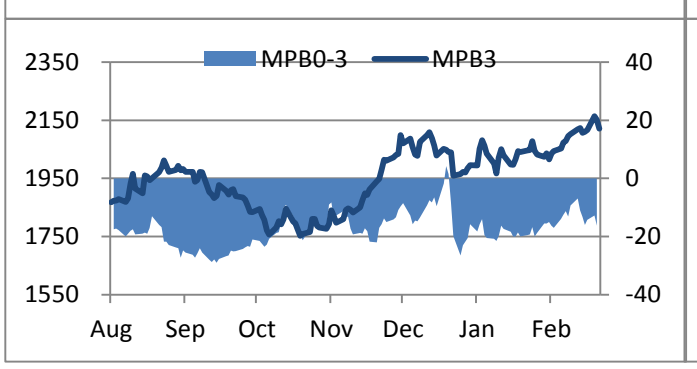

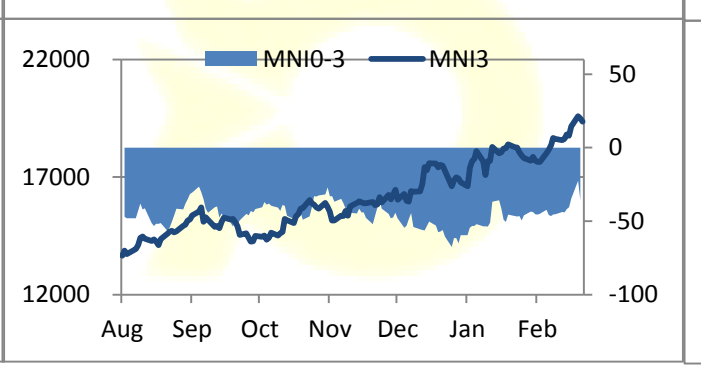

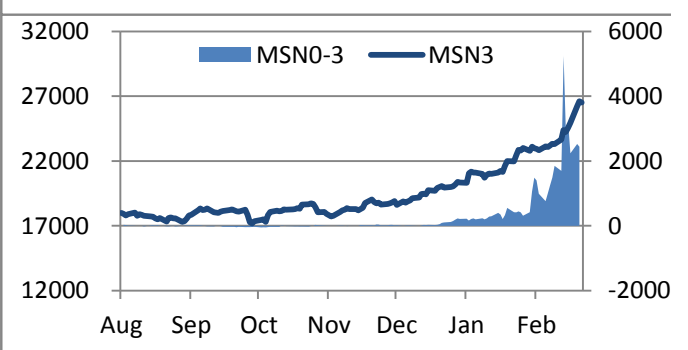

4. LME Stocks

	전일 최종재고	반입 (IN)	반출 (OUT)	금일 최종재고	변동폭	ON WRNT	CANCELLED WRNT	CW 변동폭
전기동	73450	8025	1775	**79700**	6250	54550	25150	-1650
알루미늄	1343075	750	6125	**1337700**	-5375	1122500	215200	-2800
아연	271950	0	1425	**270525**	-1425	237700	32825	-1200
납 (연)	94525	0	50	**94475**	-50	62000	32475	400
니켈	251094	612	480	**251226**	132	186546	64680	-480
주석	1510	155	0	**1665**	155	1185	480	0

5. SHFE 재고

* 상해 재고는 주간 단위로 업데이트 됩니다.

	02/10 재고	변동량	변동율	02/19 재고
전기동	78571	34217	43.55%	**112788**
알루미늄	271971	32542	11.97%	**304513**
아연	69366	32553	46.93%	**101919**
납 (연)	36276	718	1.98%	**36994**

6. SHFE/ COMEX

기준환율 USD/CNY = 6.4575

SHFE	전일 SETTLE	금일 시가	금일 고가	금일 저가	금일 종가	금일 SETTLE	($/Ton)	변동폭	($/Ton)	거래량
Shanghai Futures Exchange (SHFE)						(단위:CNY)				
CU APR21	**67,550**	67550	68880	66560	67690	**67690**	**10482.38**	140.00	21.70	454424
AL APR21	**16,710**	16330	16820	16520	16630	**16640**	**2576.85**	-70.00	-10.85	235683
ZN APR21	**21,805**	21615	21695	21190	21290	**21450**	**3321.72**	-355.00	-55.02	203602
PB APR21	**15,890**	15840	15865	15510	15705	**15705**	**2432.06**	-185.00	-28.67	72961
NI APR21	**145,240**	143160	144080	141260	142640	**142640**	**22089.04**	-2600.00	-402.99	507853
SN APR21	**191,270**	191290	191840	186100	188880	**188880**	**29249.71**	-2390.00	-370.44	191578
COMEX										
CU MAR21	4.2945	4.2145	4.3000	4.1395	4.2865	**4.2865**	**9450.10**	0.1080	238.10	68,750

7. SHFE-LME SPREAD

	CNY=	LME 3M (CNY)	LME 최근월물 (CNY)	증치세	LME 3M (CNY incl.증치세)	LME 최근월물 (CNY incl.증치세)	SHFE 3개월물	SHFE 최근월물	SHFE-LME 최근월물 (USD)
CU	6.4517	59456	59540	13%	67185	67280	67770	67690	**63.60**
AL	6.4517	13855	13720	13%	15656	15503	16585	16640	**176.22**
ZN	6.4517	18210	18131	13%	20577	20488	21415	21450	**149.12**
PB	6.4517	13629	13541	13%	15401	15301	15725	15705	**62.65**
NI	6.4517	124131	123931	13%	140268	140042	142740	142640	**402.73**
SN	6.4517	171099	181099	13%	193342	204642	189090	188880	**-2,443.10**

Market Factors

1. 주요시장 DATA

Updated at : 03:01:50 AM

	S&P	다우존스	미국채 (10Y)	WTI	달러/원	유로화	일본엔화	호주달러	남아공화	LMEX
종가	3915.32	31851.93	135 8/32	62.99	1108.96	1.2144	105.9100	0.7942	14.5514	3985.50
전일비	33.95	314.58	- 6/32	1.32	-4.24	-0.0005	0.67	0.00	-0.06	46.4000
%CHG	0.87 %	1.00 %	-0.14 %	2.14 %	-0.38 %	-0.04 %	0.63 %	0.49 %	-0.40 %	1.16 %

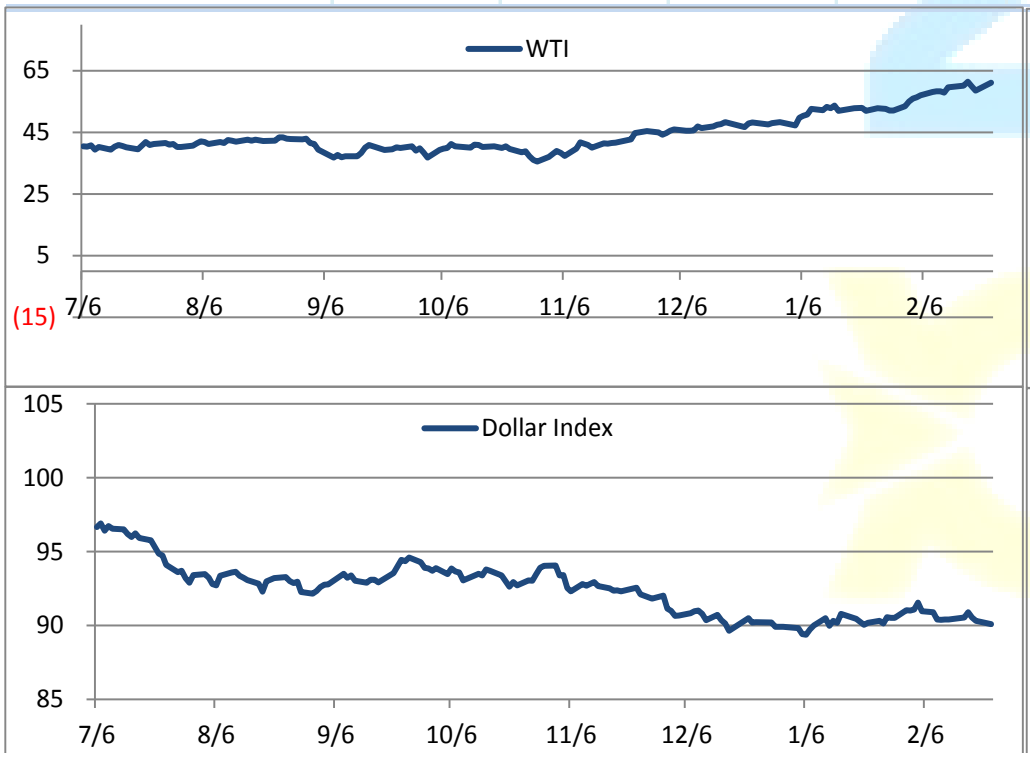

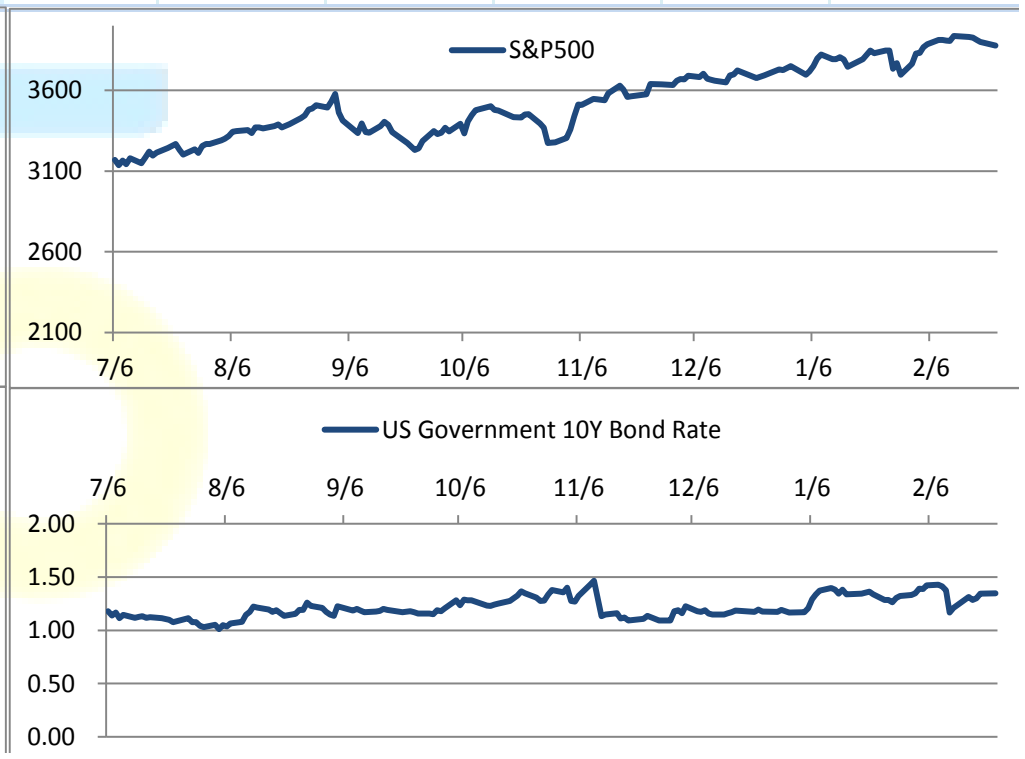

Precious Metals

1. Spot Precious Metals (LBMA/ LPPM)

(단위: USD)

	SPOT			LBMA / LPPM Price(구 London Fix)	
	현재가 (ASK)	고가	저가	AM	PM
GOLD	**1798.33**	1813.68	1784.00	**1807.25**	**1788.00**
SILVER	**27.747**	27.920	27.340	**27.745**	
PLATINUM	**1261.34**	1270.00	1240.00	**1263.00**	**1242.00**
PALLADIUM	**2435.62**	2442.00	2341.00	**2367.00**	**2339.00**

2. COMEX Futures

(단위: USD)

	시가 (OPEN)	고가 (HIGH)	저가 (LOW)	종가 (CLOSE)	변동폭 (CHG)	거래량 (VOL)	미결제 약정(O/I)		거래소 재고	
							금일	변동폭	금일재고	변동폭
GOLD APR21	1805	1813.00	1782.20	**1797.20**	-8.70	198234	364210	-10627	39397808	32119
SILVER MAR21	27.72	28.01	27.37	**27.79**	0.10	65737	28342	-18712	395616328	1908504
PLATINUM APR21	1252	1278.90	1241.80	**1263.40**	23.70	15450	64491	-1453	644910	0
PALLADIUM MAR21	2342	2436.00	2331.50	**2419.50**	84.40	1303	1226	-1189	140713	0

3. TOCOM Futures

(단위: JPY)

	시가 (OPEN)	고가 (HIGH)	저가 (LOW)	종가 (CLOSE)	변동폭 (CHG)	거래량 (VOL)	미결제 약정(O/I)	
							금일	변동폭
GOLD FEB22	6140.0	6161.0	6088.0	**6132.0**	-7.0	8738	**1549**	**1549**
SILVER FEB22	95.0	95.8	94.5	**95.6**	0.6	25	**31**	**31**
PLATINUM FEB22	4230	4319	4225	**4289**	62	4222	**2144**	**2144**
PALLADIUM FEB22	0	0	0	**0**	0	0	**0**	**0**

4. SHFE Futures

SHFE	전일 SETTLE	금 일				금일 SETTLE	($/Toz)	변동폭	($/Toz)	거래량
		시가	고가	저가	종가					
GOLD JUN21	**380.00**	380.66	380.92	377.08	379.34	**380.00**	1891.91	0.00	0.00	379

LBMA/LPPM PRECIOUS METAL PRICES

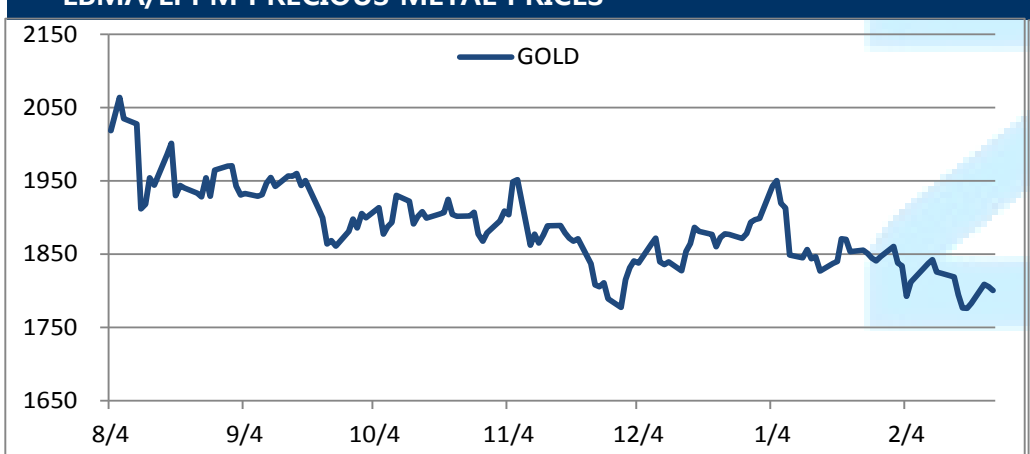

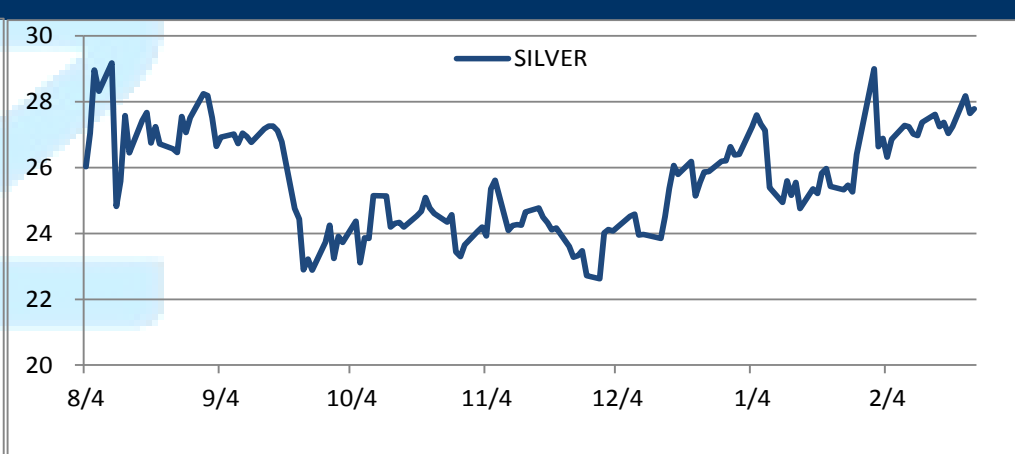

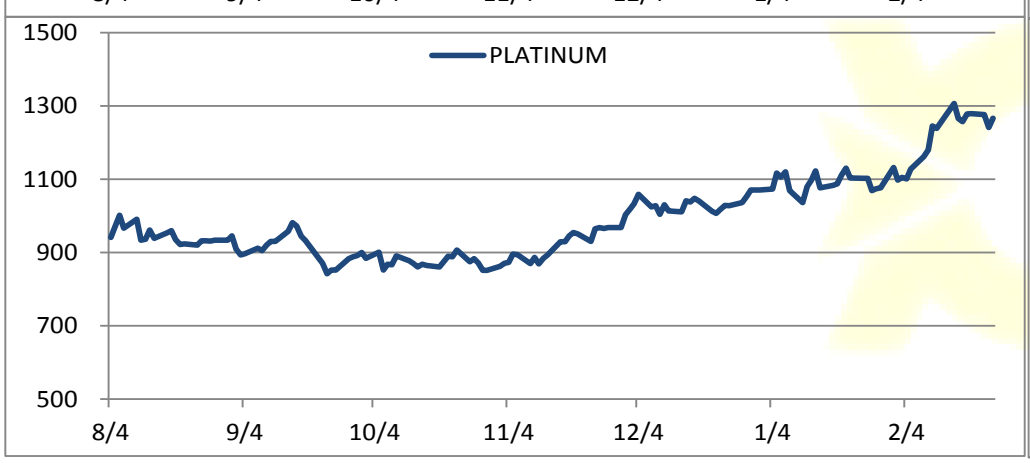

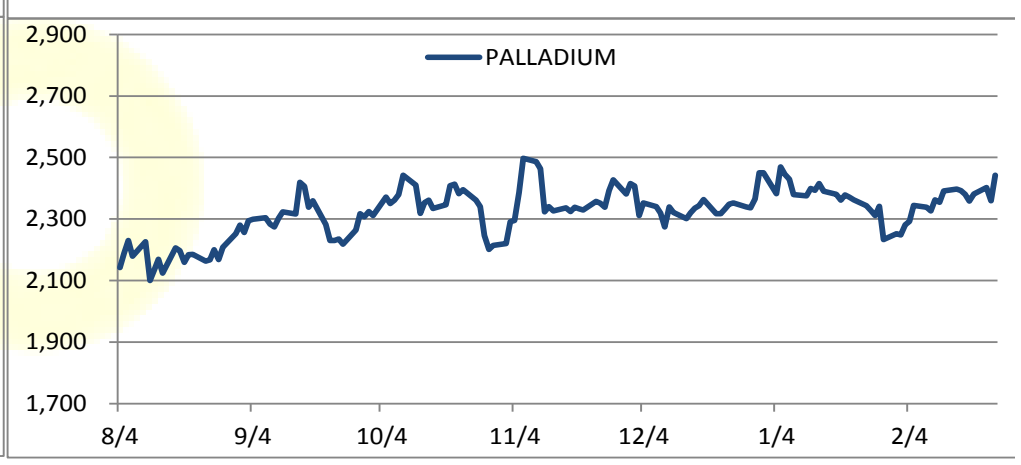

Top News

1. 미국 제조업 분야 기업들이 철강 공급량 부족으로 영업에 어려움을 겪고 있다는 소식이다. 현재 시장이 초과수요 상태이기 때문에 철강 현물의 가격이 급등하고 있다. 한 예로, 캘리포니아에 위치한 우주항공업 부품 제조업자는 cold-rolled steel을 구하는 것 자체에 어려움을 겪고 있다고 한다.

2. 독일 금속 연합이 LME에서 금속이 거래되는 방식을 개편하는 데에 반대하는 입장을 표명했다. 트레이더들이 서로에게 소리치며 거래하는 Ring Trade를 없앨 계획이라는 LME의 계획을 비난한 것이다.

3. 구리 광산을 운영하는 기업들이 가격이 치솟음에 축배를 들었으나, 생산비용이 증가할 것을 우려하고 있는 실정이다. JP모건과 골드만이 원자재 품목들이 슈퍼 싸이클에 접어들 것이라는 의견을 표명하는 시장이나, 수요 증가로 인한 생산 카파 확대는 동시에 공급업체들의 생산비용을 늘릴 수 있다. 만일 수요도 크게 늘어나고 생산비용도 증가한다면, 전기동 가격에는 더블 호재로 작용할 수 있다.

금일 주요 경제지표						
- 독일 20년 4분기 GDP NSA 전년대비	발표:	-2.70%	예상:	-2.90%	이전:	-2.90%
- 독일 20년 4분기 민간 소비 QoQ	발표:	-3.30%	예상:	-1.50%	이전:	10.80%
- 미국 2월 MBA 주택융자 신청지수	발표:	-11.40%	예상:	--	이전:	-5.10%
명일 주요 경제지표						
- 미국 1월 신규주택매매	발표:		예상:	856k	이전:	842k
- 독일 Gfk 3월 소비자기대지수	발표:		예상:	-14	이전:	-15.6
- 유로존 1월 통화공급 전년비	발표:		예상:	12.50%	이전:	12.30%

Comment

- 미국 민주당, 이번 주말 부양책 표결 후 상원에 상정 예정
- 파월 연준 의장, 인플레이션 목표 달성에 3년 이상 걸릴 수 있어
- 미국 주택 지표 예상 상회
- 미국 금리 다시 상승

금일 비철금속 시장은 부양책에 대한 기대감과 중국 투자자들의 매수세에 힘입어 전 고점을 다시 한 번 돌파하였다. 전일 비둘기파적인 연준의 발언에도 불구하고 장기 채권 금리가 상승하는 모습을 보였지만 상승세를 막기에는 역부족이었다.

9,200대 중반에서 장을 시작한 Copper는 중국 증시가 소비업종 약세로 2% 하락하는 모습을 보이는 가운데에서도 중국투자자들이 Copper 매수세를 늘리는 모습을 보인 탓에 $9,300선을 돌파하였다. 하지만 런던 장 이후 유럽 소비지표가 부진하게 나오면서 가격은 한 차례 조정을 받는 모습이었다. 미국 장 초반 전일 연준 발언에도 불구하고 국채 금리가 급등하며 시장에 불안감을 키우기도 하였지만 부양책에 대한 기대감과 연준 의장의 또 한 번의 비둘기파 적인 발언으로 인해 $9,400선마저 돌파하며 장을 마감하였다.

금일 제롬 파월 연준 의장은 다시 한번 제로 금리 유지와 자산 매입 지속 의견을 시사하였다. 금일 하원에서 있었던 증언에서 고용 시장이 최대 고용에 이르기까지는 아직 멀고 인플레이션 목표 달성 역시 3년 이상 걸릴 수 있다고 밝혔다. 이에 따라 완화적인 통화 정책인 지속될 것이라고 밝혔다. 유럽 역시 ECB가 금리 상승에 대응해 펜데믹 긴급 매입 프로그램 (PEPP)를 확대할 수 있다는 예상이 나왔다.

명일은 중국 매수세와 부양책의 시너지로 상승세가 지속될 수 있을지 살펴야 할 것으로 보인다.

글로벌상품영입팀: 박한길 / 정지호

Compliance Notice

본 자료는 투자의 이해를 돕기 위해 참고가 되는 정보 제공을 목적으로 작성되었습니다. 당사 고객들에게 배포되는 자료로서 본 조사자료의 내용은 당사의 글로벌상품영업팀에서 신뢰할 수 있는 자료와 정보를 이용하여 작성한 것이나, 당사는 그 정확성이나 완전성을 보장할 수 없습니다. 투자자는 자신의 판단과 책임하에 투자를 하여야 하며, 본 자료는 투자 결과에 대한 법적 책임소재의 증빙자료로 사용될 수 없습니다. 그리고 파생상품은 높은 가격변동성으로 인해 단기간에 투자원금의 전부 또는 상당부분을 손실할 수 있습니다. 본 자료는 당사의 동의 없이 무단으로 복제/전송/인용/배포하는 행위는 법적으로 금지되어있습니다.