Daily Metal Bulletin

2018-04-18

NH FUTURES

글로벌상품영업팀

BASE Metals

	전일 종가	금 일				변동폭	Cash - 3M		미결제약정(O/I)	
		시가	고가(B)	저가(A)	종가(A)		BID	ASK	전일	변동폭
전기동(Cash)	6,820.00	6,836.75	7,035.25	6,821.25	6,992.25	172.25				
전기동(3M)	6,867.00	6,876.50	7,075.00	6,861.00	7,032.00	165.00	-43.75	-39.75	313,971	-2,585
알루미늄(Cash)	2,400.50	2,414.00	2,554.50	2,395.00	2,551.50	151.00				
알루미늄(3M)	2,396.50	2,408.50	2,549.00	2,389.50	2,546.00	149.50	1.50	5.50	716,297	1,083
아연	3,165.50	3,168.00	3,301.50	3,142.50	3,273.00	107.50	-17.50	-15.50	287,322	-6,451
납 (연)	2,344.50	2,356.00	2,414.00	2,326.50	2,373.50	29.00	-4.25	-2.25	112,769	-2,033
니켈	14,230.00	14,300.00	15,875.00	14,205.00	15,335.00	1,105.00	-56.00	-54.00	250,487	-623
주석	21,415.00	21,380.00	21,650.00	21,285.00	21,375.00	-40.00	180.00	182.00	18,064	120

* Base Metal 종가는 COMEX 종료시점 기준 (LONDON 18시00분)

2. LME Official Settlement Prices (AM 2nd Ring)

3. LME Evening Valuation

	금 일		당월평균	전월평균		LME 정산가 (LONDON 17시00분)				
	Cash	3M	Cash	Cash	3M	Cash	3M	May	Jun	Jul
전기동	6936.00	6982.00	6796.17	6795.76	6833.57	6980.25	7022.00	6998.25	7011.50	7022.00
알루미늄	2528.50	2523.00	2188.63	2076.52	2094.90	2540.50	2537.00	2548.00	2545.00	2537.00
아연	3186.50	3197.50	3194.67	3280.48	3275.50	3248.50	3265.00	3263.50	3267.50	3265.00
납 (연)	2378.00	2379.00	2369.29	2397.00	2396.88	2373.75	2377.00	2377.75	2376.75	2377.00
니켈	15105.00	15050.00	13689.17	13403.57	13444.05	15224.00	15275.00	15244.00	15262.00	15275.00
주석	21725.00	21530.00	21186.67	21214.05	21123.33	21660.00	21475.00	21555.00	21515.00	21475.00

LME BASE METALS PRICE

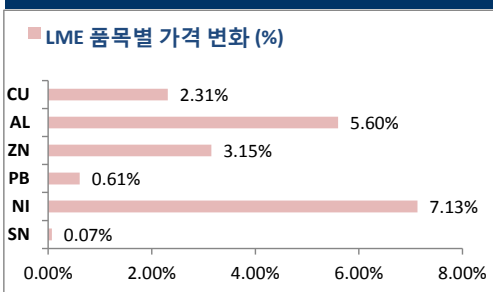

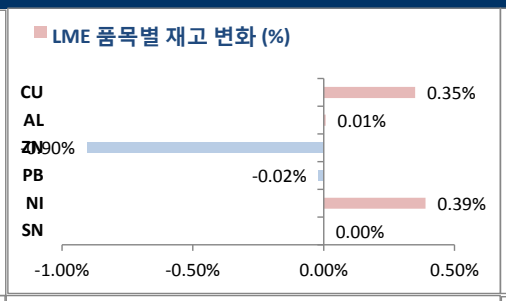



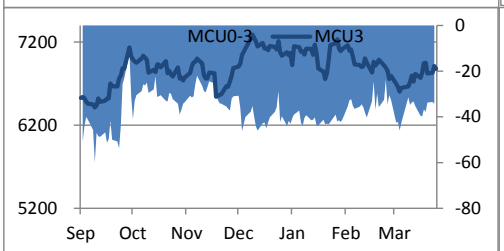

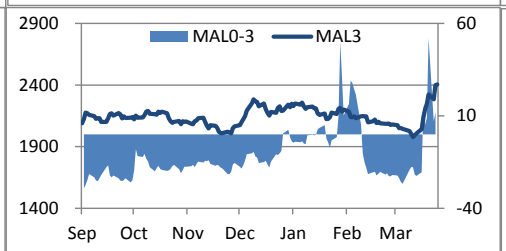

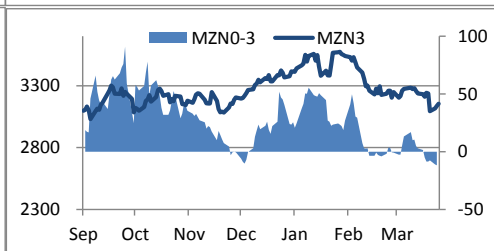

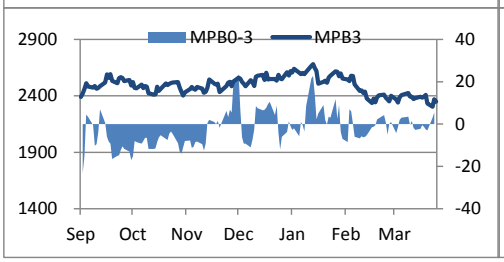

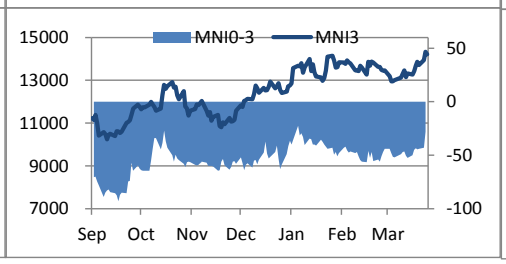

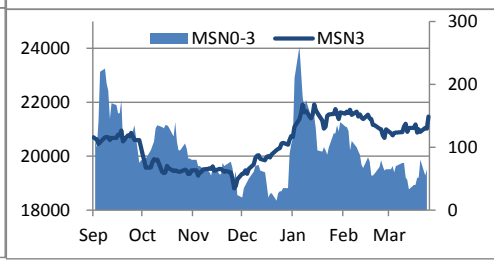

4. LME Stocks

	전일 최종재고	반입 (IN)	반출 (OUT)	금일 최종재고	변동폭	ON WRNT	CANCELLED WRNT	CW 변동폭
전기동	358025	8000	6750	**359275**	1250	322275	37000	-7575
알루미늄	1412400	9275	9175	**1412500**	100	1006200	406300	47800
아연	190800	150	1875	**189075**	-1725	166150	22925	-1875
납 (연)	129400	0	25	**129375**	-25	81925	47450	-25
니켈	314454	2064	840	**315678**	1224	206238	109440	-1758
주석	2015	0	0	**2015**	0	2005	10	10

5. SHFE 재고

* 상해 재고는 주간 단위로 업데이트 됩니다.

	04/03 재고	변동량	변동율	04/14 재고
전기동	280836	-20549	-7.32%	**260287**
알루미늄	991780	-149384	-15.06%	**842396**
아연	137853	12698	9.21%	**150551**
납 (연)	26605	3962	14.89%	**30567**

6. SHFE/ COMEX

기준환율 USD/CNY = 6.2766

SHFE	전일 SETTLE	금일 시가	금일 고가	금일 저가	금일 종가	금일 SETTLE	($/Ton)	변동폭	($/Ton)	거래량
Shanghai Futures Exchange (SHFE)							(단위:CNY)			
CU JUN18	**50,850.00**	51700	52260	51620	51740	**50830**	**8098.33**	-20	-3.19	191,230
AL JUN18	**14,860.00**	15210	15290	15145	15185	**14880**	**2370.71**	20	3.19	214,514
ZN JUN18	**23,660.00**	24205	24930	24205	24645	**23835**	**3797.44**	175	27.88	381,264
PB JUN18	**18,195.00**	18405	18530	18335	18375	**18135**	**2889.30**	-60	-9.56	39,736
NI JUL18	**103,980.00**	107470	109790	106210	106700	**103720**	**16524.87**	-260	-41.42	1,336,930
SN MAY18	**144,450.00**	145900	147560	144930	145270	**145140**	**23123.98**	690	109.93	6,026
COMEX										
CU MAY18	3.1585	3.0850	3.1785	3.0760	3.1600	**3.1600**	**6966.60**	0.0805	177.47	153,385

7. SHFE-LME SPREAD

	CNY=	LME 3M (CNY)	LME 최근월물 (CNY)	증치세	LME 3M (CNY incl.증치세)	LME 최근월물 (CNY incl.증치세)	SHFE 3개월물	SHFE 최근월물	SHFE-LME 최근월물 (USD)
CU	6.28	43496	43953	17%	50692	51425	51030	50830	**-94.78**
AL	6.28	15353	16003	17%	17963	18723	14960	14880	**-611.96**
ZN	6.28	19891	20497	17%	23272	23981	23705	23835	**-23.28**
PB	6.28	14775	14934	17%	17287	17472	17950	18135	**105.50**
NI	6.28	92576	95741	17%	108314	112018	103720	104290	**-1230.38**
SN	6.28	134091	135378	17%	156886	158393	146050	144420	**-2,224.73**

Market Factors

1. 주요시장 DATA

Updated at : 02:04:49 AM

	S&P	다우존스	미국채 (10Y)	WTI	달러/원	유로화	일본엔화	호주달러	남아공화	LMEX
종가	2711.54	24779.12	120 8/32	67.86	1065.32	1.2395	107.2000	0.7786	11.9300	3493.70
전일비	5.15	-7.51	- 11/32	1.34	-2.80	0.11	-2.17	-0.01	-2.55	111.8000
%CHG	0.19 %	-0.03 %	-0.27 %	2.01 %	-0.26 %	8.62 %	-2.02 %	-0.74 %	-21.34 %	3.20 %

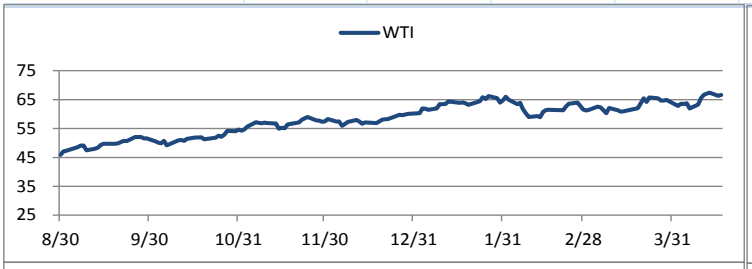

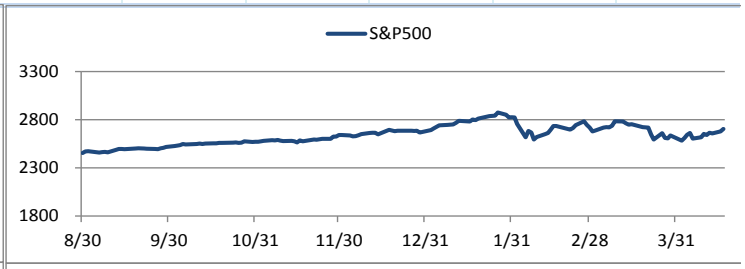

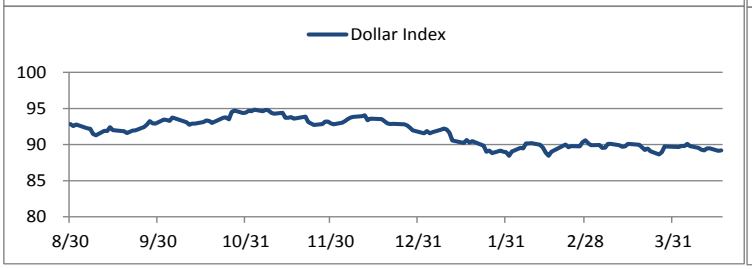

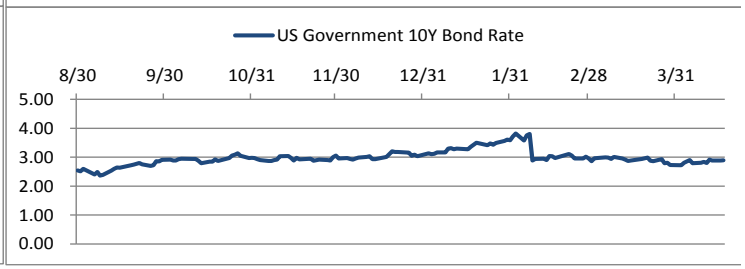

Precious Metals

1. Spot Precious Metals (LBMA/ LPPM)

(단위: USD)

	SPOT			LBMA / LPPM Price(구 London Fix)	
	현재가 (ASK)	고가	저가	AM	PM
GOLD	**1322.38**	1355.74	1342.45	**1346.55**	**1351.45**
SILVER	**17.27**	17.26	16.74	**16.95**	
PLATINUM	**927.90**	948.70	936.70	**944.00**	**946.00**
PALLADIUM	**949.30**	1046.20	1012.50	**1016.00**	**1034.00**

2. COMEX Futures

(단위: USD)

	시가 (OPEN)	고가 (HIGH)	저가 (LOW)	종가 (CLOSE)	변동폭 (CHG)	거래량 (VOL)	미결제 약정(O/I)		거래소 재고	
							금일	변동폭	금일재고	변동폭
GOLD JUN18	1350	1359.00	1345.00	**1354.80**	5.30	271550	383247	504	9051750	0
SILVER MAY18	16.79	17.28	16.73	**17.25**	0.46	150879	95993	-2044	263191013	605295
PLATINUM JUL18	939	952.30	938.60	**945.50**	5.50	22218	71593	-109	185577	0
PALLADIUM JUN18	1005	1037.50	1002.40	**942.75**	-20.45	7094	19352	175	41314	0

3. TOCOM Futures

(단위: JPY)

	시가 (OPEN)	고가 (HIGH)	저가 (LOW)	종가 (CLOSE)	변동폭 (CHG)	거래량 (VOL)	미결제 약정(O/I)	
							금일	변동폭
GOLD FEB19	4624.0	4659.0	4623.0	**4646.0**	17.0	18442	**36197**	**850**
SILVER FEB19	57.6	58.2	57.4	**58.1**	0.5	59	**732**	**-4**
PLATINUM FEB19	3265	3283	3264	**3267**	7	4593	**35602**	**-63**
PALLADIUM FEB19	3377	3484	3377	**3473**	96	161	**524**	**10**

4. SHFE Futures

SHFE	전일 SETTLE	금 일				금일 SETTLE	($/Toz)	변동폭	($/Toz)	거래량
		시가	고가	저가	종가					
GOLD JUN18	**274.40**	275.60	275.80	274.65	275.10	**274.00**	1403.48	-0.40	-2.05	87524

LBMA/LPPM PRECIOUS METAL PRICES

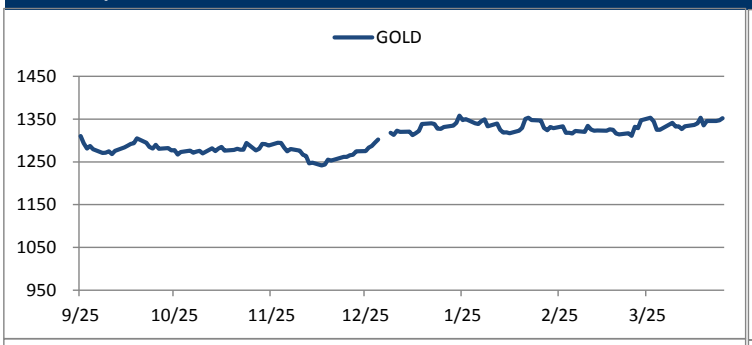

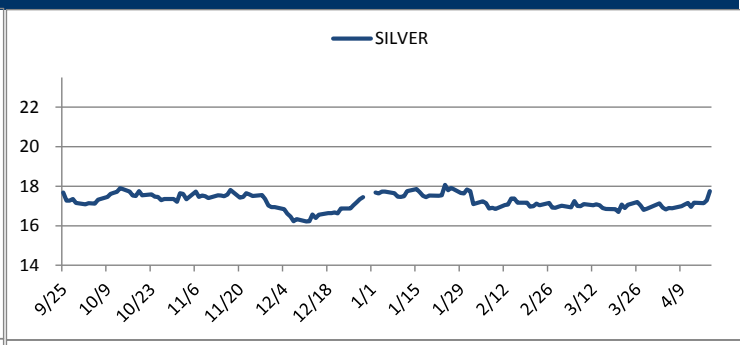

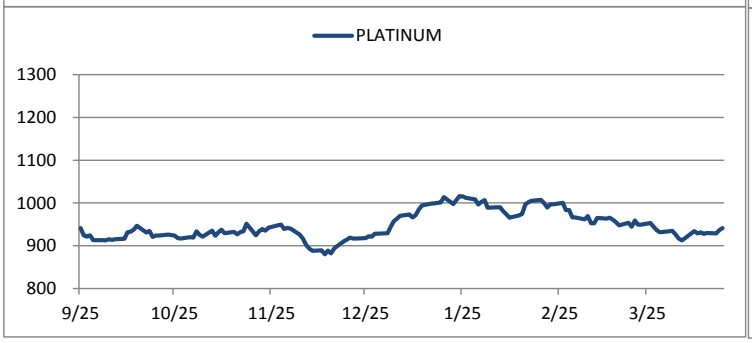

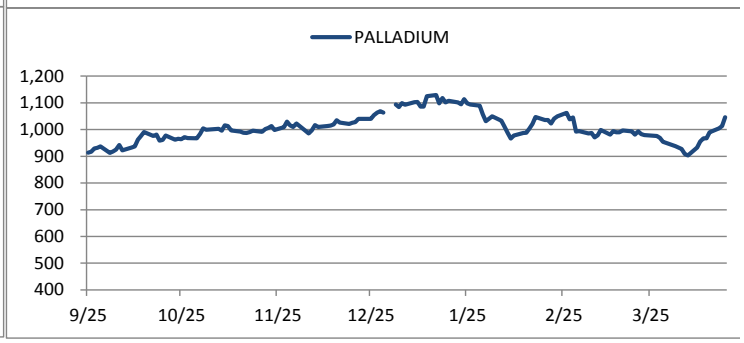

1. BHP Billiton사는 호주 서부의 Nickel West 정련소에서 내년부터 nickel sulphate를 생산할 계획이라고 발표했다. 뿐만 아니라 코발트 생산도 염두에 두고 있다고 덧붙였다. 전기차 배터리에 사용되는 리튬 이온 배터리의 핵심소재인 코발트와 니켈 공급으로 사업을 확장하기 위함이다. 내년부터 니켈을 생산하는 것은 이미 결정된 것이지만 생산량을 당초보다 2배 끌어올려 20만톤까지 늘릴 계획이다.

2. 인도네시아의 PT Timah사는 약 3천톤의 주석 수출이 규정 변화에 따른 수출 승인이 나지 않아 오는 3월 6일까지 보류된 상태라고 발표했다. 주석 수출 쿼터는 당초 에너지광물자원부에서 담당했지만 지난달 무역부로 이관됨에 따라 수출 승인 연장 업무가 지연되고 있다고 회사는 설명했다. 회사 대변인 Sugiarto는 추가적인 문제는 발생하지 않을 것으로 전망했다.

금일 경제지표 발표			
- 일본 3월 무역수지	발표: 797.3b엔	예상: 499.2b 엔	이전: 3.4b엔
- 유럽 CPI 전년대비	발표: 1.30%	예상: 1.40%	이전: 1.40%
-캐나다 금리결정	발표: 1.25%	예상: 1.25%	이전: 1.25%
명일 경제지표 발표			
- 미국 신규실업수당 청구건수	발표:	예상: 230K	이전: 233K
- 미국 선행지수	발표:	예상: 0.30%	이전: 0.60%

- 러시아 제재로 인한 공급우려로 알루미늄 7년래 최고치 경신, 4월 6일 이후로 500불 이상 상승.
- 러시아 추가 제재 우려 니켈은 15년 이후 최고치 경신.

러시아 제재에 대한 공급 우려로 비철금속 선물은 큰 폭의 급등세를 연출했다. 그 중 최고는 니켈이었다. 장중 12% 까지 상승, 15년 이후 최고치인 $15,875 까지 상승했다. 러시아에 대한 추가 제재 우려가 깊어지며 기술적 매수세가 몰렸다. Rusal은 Norilsk Nickel 지분의 28%를 보유하고 있기 때문이다. LME 브로커인 마렉스는 가장 큰 규모의 투기 매수자들이 니켈 전체 매수포지션의 10.5% 차지하고 있는 것으로 내다보고 있다. 우연의 일치일수도 있지만 금일 LME는 이미 6개월 전에 발표했던 내용인 러시아 Nornickel 2개 브랜드를 LME 실물인도 가능한 브랜드에서 제외시켰다. ING의 분석가는 이번 제외는 러시아 제재와 무관하지만 가격 상승에 불을 지핀것은 맞다라고 전했다.

지난 4월 9일 부터 17일까지 LME창고 알루미늄 재고는 전체의 12%인 1.42million 톤이 유입되었다. 지난 4월 6일 기준으로 LME 데이타에 의하면 450,650 톤, 전체의 36% 인 이 물량이 동유럽을 원산지를 갖고 있으며 이 중 대부분이 Rusal 제조사일 것으로 추정하고 있다. 또한 미국이 수입하는 러시아산 물량은 일년에 약 70만톤 이상으로 추정하며 이와 더불어 중국산 알루미늄에 대해 관세도 부과할 예정이라 미국내 알루미늄 프리미엄은 4월 6일 이후 15%상승한 것으로 나타났다.

이러한 프리미엄 상승으로 인해 중국은 수출할 경우 관세 및 수송비용등이 커버될것으로 예상된다. 중국이 얼마나 타지역 실물 공급 우려를 해소해줄지 의문이다. 트레이더들은 수급이 덜 타이트한 유럽, 최근 프리미엄이 급등한 미국, 일본등을 보고 퍼즐 맞추기를 할 것으로 예상된다. 제재가 바로 풀리지 않은 것으로 예상되는 가운데 미국과 러시아가 대화모드로 간다하면 어느정도 조정을 예상해 볼 순 있지만 중기적으로 상승세가 유지될 것으로 예상된다.

작성자: 글로벌상품영업팀 이 한 신 / 박 부 건