Daily Metal Bulletin

2019-02-15

NH FUTURES

글로벌상품영업팀

	전일 종가	금 일				변동폭	Cash - 3M		미결제약정(O/I)	
		시가	고가(B)	저가(A)	종가(A)		BID	ASK	전일	변동폭
전기동(Cash)	6,144.25	6,143.50	6,223.00	6,109.00	6,200.50	56.25				
전기동(3M)	6,142.00	6,138.50	6,218.00	6,104.00	6,195.50	53.50	3.00	5.00	297,356	1,587
알루미늄(Cash)	1,825.25	1,822.00	1,842.50	1,819.50	1,827.00	1.75				
알루미늄(3M)	1,852.50	1,854.00	1,874.50	1,851.50	1,859.00	6.50	-36.00	-32.00	689,369	-1,049
아연	2,590.00	2,587.50	2,663.50	2,581.00	2,660.00	70.00	-3.00	-1.00	256,928	4,567
납 (연)	2,037.50	2,036.00	2,084.50	2,027.00	2,069.50	32.00	-13.00	-11.00	105,423	-489
니켈	12,195.00	12,195.00	12,425.00	12,080.00	12,385.00	190.00	-85.00	-75.00	230,337	-2,197
주석	20,910.00	20,950.00	21,200.00	20,930.00	21,120.00	210.00	45.00	55.00	19,076	55

* Base Metal 종가는 COMEX 종료시점 기준 (LONDON 18시00분)

2. LME Official Settlement Prices (AM 2nd Ring)

3. LME Evening Valuation

	금 일		당월평균	전월평균		LME 정산가 (LONDON 17시00분)				
	Cash	3M	Cash	Cash	3M	Cash	3M	Feb	Mar	Apr
전기동	6190.00	6183.50	6157.32	5932.02	5958.91	6193.00	6188.00	6193.00	6193.00	6187.00
알루미늄	1828.50	1863.00	1855.36	1845.89	1861.55	1825.00	1859.00	1825.75	1840.00	1848.00
아연	2641.00	2638.50	2689.23	2559.18	2538.11	2651.00	2653.00	2651.50	2660.00	2661.00
납 (연)	2068.00	2073.00	2061.64	1994.16	2005.80	2066.00	2078.00	2066.50	2073.50	2076.50
니켈	12100.00	12200.00	12563.18	11454.55	11517.05	12320.00	12400.00	12321.00	12347.50	12373.00
주석	21085.00	21020.00	21029.09	20480.00	20371.59	21250.00	21200.00	21250.00	21250.00	21225.00

LME BASE METALS PRICE

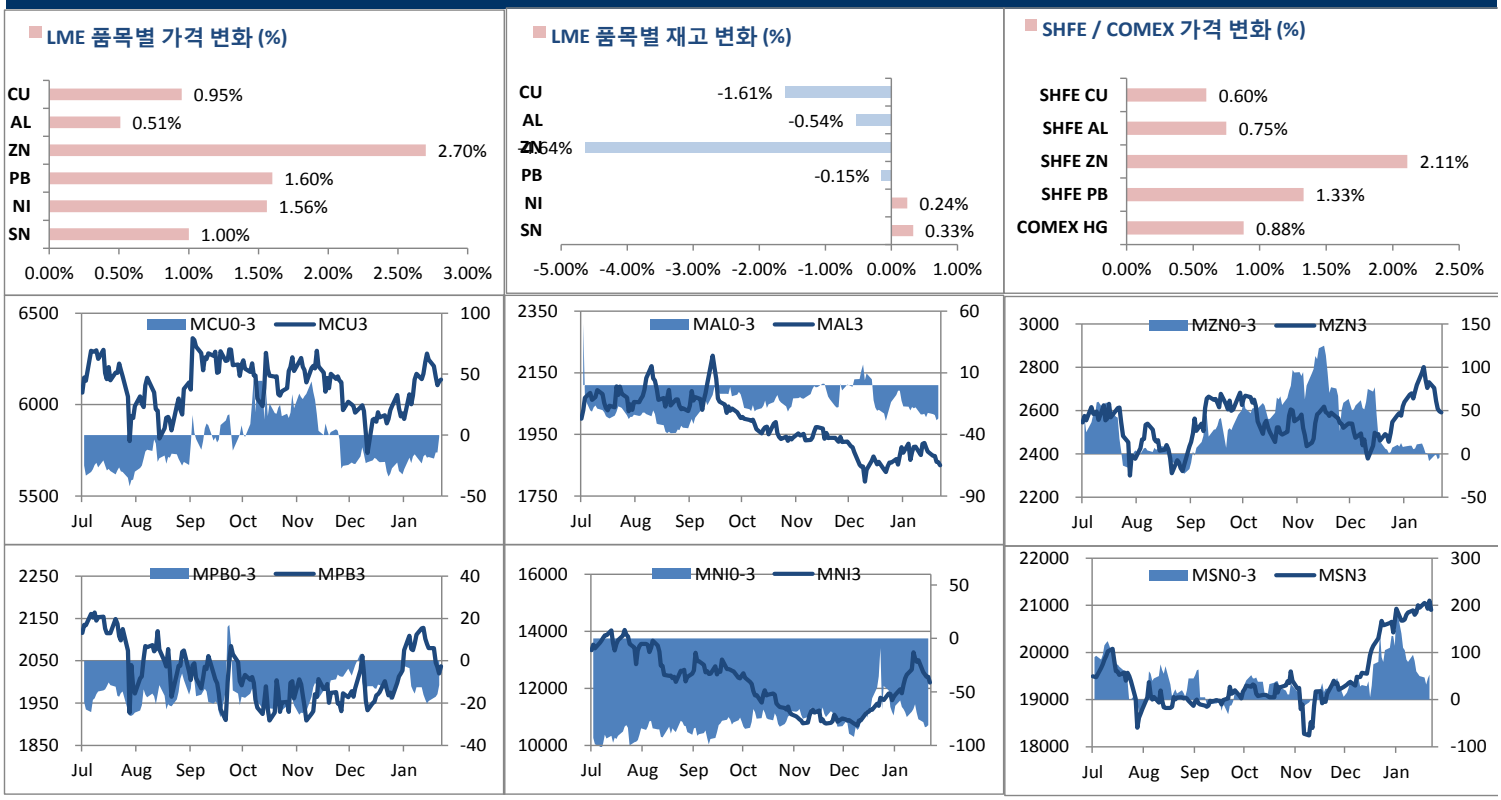

4. LME Stocks

	전일 최종재고	반입 (IN)	반출 (OUT)	금일 최종재고	변동폭	ON WRNT	CANCELLED WRNT	CW 변동폭
전기동	145525	275	2625	**143175**	-2350	74600	68575	-1975
알루미늄	1273500	0	6900	**1266600**	-6900	670450	596150	-25
아연	98000	0	4550	**93450**	-4550	54800	38650	-4550
납 (연)	67400	0	100	**67300**	-100	65025	2275	-50
니켈	200082	750	270	**200562**	480	136722	63840	-270
주석	1520	30	25	**1525**	5	1395	130	-25

5. SHFE 재고

* 상해 재고는 주간 단위로 업데이트 됩니다.

	02/01 재고	변동량	변동율	02/15 재고
전기동	142727	64391	45.11%	**207118**
알루미늄	704761	31914	4.53%	**736675**
아연	46931	39516	84.20%	**86447**
납 (연)	27594	4058	14.71%	**31652**

6. SHFE/ COMEX

기준환율 USD/CNY = 6.7780

SHFE	전일 SETTLE	금 일 시가	고가	저가	종가	금일 SETTLE	($/Ton)	변동폭	($/Ton)	거래량
Shanghai Futures Exchange (SHFE)							(단위:CNY)			
CU APR19	**48,330.00**	48500	48700	48440	48640	**48350**	**7133.37**	20	2.95	69,552
AL MAR19	**13,385.00**	13405	13500	13395	13470	**13370**	**1972.56**	-15	-2.21	55,282
ZN MAR19	**21,460.00**	21550	21815	21515	21795	**21345**	**3149.16**	-115	-16.97	163,084
PB MAR19	**16,790.00**	17010	17120	16985	17080	**16855**	**2486.72**	65	9.59	13,862
NI MAY19	**98,580.00**	97100	99000	96780	98800	**97480**	**14381.82**	-1100	-162.29	343,564
SN MAY19	**148,740.00**	148400	149460	148030	149390	**148490**	**21907.64**	-250	-36.88	8,652
COMEX										
CU MAR19	2.7985	2.7710	2.8095	2.7515	2.7980	**2.7980**	**6168.53**	0.0240	52.91	76,151

7. SHFE-LME SPREAD

	CNY=	LME 3M (CNY)	LME 최근월물 (CNY)	증치세	LME 3M (CNY incl.증치세)	LME 최근월물 (CNY incl.증치세)	SHFE 3개월물	SHFE 최근월물	SHFE-LME 최근월물 (USD)
CU	6.77	41356	41935	16%	47973	48644	48260	48200	**-65.60**
AL	6.77	12551	12363	16%	14559	14341	13410	13370	**-143.36**
ZN	6.77	17544	17954	16%	20352	20827	20875	21345	**76.54**
PB	6.77	13725	13993	16%	15921	16232	16750	16855	**92.04**
NI	6.77	81831	83429	16%	94924	96778	97480	97920	**168.67**
SN	6.77	141689	143890	16%	164360	166913	148490	148160	**-2,769.42**

Market Factors

1. 주요시장 DATA

Updated at : 03:01:55 AM

	S&P	다우존스	미국채 (10Y)	WTI	달러/원	유로화	일본엔화	호주달러	남아공화	LMEX
종가	2769.43	25789.75	122 2/32	55.45	1127.41	1.1282	110.7000	0.7091	14.1401	2920.90
전일비	23.70	350.36	- 4/32	1.04	-1.06	-0.0631	1.33	-0.08	-0.34	29.8000
%CHG	0.86 %	1.38 %	-0.10 %	1.91 %	-0.09 %	-5.59 %	1.20 %	-10.62 %	-2.37 %	1.02 %

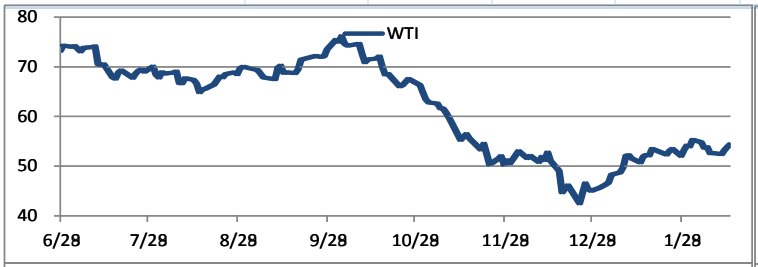

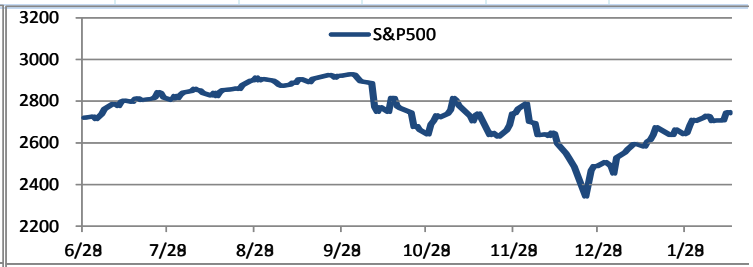

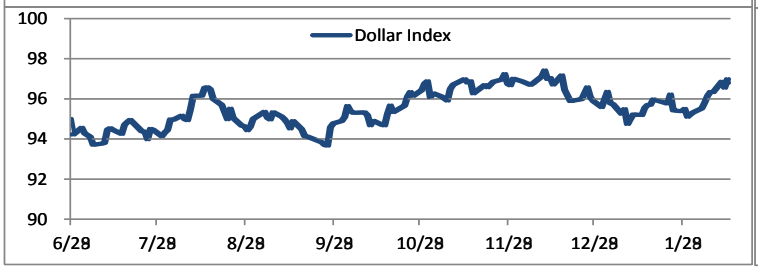

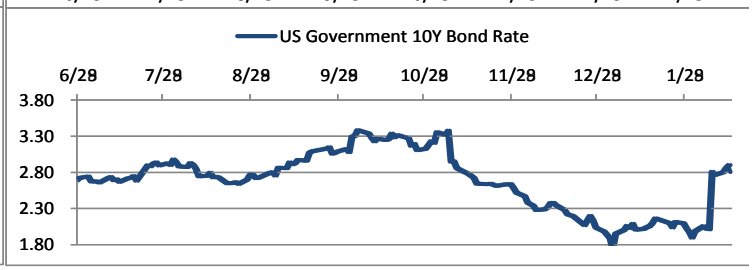

Precious Metals

1. Spot Precious Metals (LBMA/ LPPM)

(단위: USD)

	SPOT			LBMA / LPPM Price(구 London Fix)	
	현재가 (ASK)	고가	저가	AM	PM
GOLD	**1317.64**	1319.81	1311.58	**1318.00**	**1316.55**
SILVER	**15.72**	15.72	15.57	**15.68**	
PLATINUM	**812.00**	804.00	787.00	**788.00**	**788.00**
PALLADIUM	**1435.50**	1434.50	1412.50	**1416.00**	**1437.00**

2. COMEX Futures

(단위: USD)

	시가 (OPEN)	고가 (HIGH)	저가 (LOW)	종가 (CLOSE)	변동폭 (CHG)	거래량 (VOL)	미결제 약정(O/I)		거래소 재고	
							금일	변동폭	금일재고	변동폭
GOLD APR19	1316	1323.10	1314.30	**1320.70**	6.80	160347	338926	-2153	8221513	0
SILVER MAR19	15.59	15.69	15.53	**15.68**	0.15	51551	107410	-6492	297261935	305917
PLATINUM APR19	789	808.60	785.10	**808.60**	19.40	16007	79966	644	173475	0
PALLADIUM MAR19	1393	1412.50	1384.60	**1407.20**	21.30	4917	19338	-747	42583	64

3. TOCOM Futures

(단위: JPY)

	시가 (OPEN)	고가 (HIGH)	저가 (LOW)	종가 (CLOSE)	변동폭 (CHG)	거래량 (VOL)	미결제 약정(O/I)	
							금일	변동폭
GOLD DEC19	4652.0	4674.0	4649.0	**4671.0**	23.0	15796	**35000**	**88**
SILVER DEC19	55.3	55.3	55.3	**55.3**	0.0	1	**243**	**1**
PLATINUM DEC19	2793	2866	2790	**2866**	75	4867	**18670**	**1086**
PALLADIUM DEC19	4589	4677	4575	**4658**	69	119	**643**	**0**

4. SHFE Futures

SHFE	전일 SETTLE	금 일				금일 SETTLE	($/Toz)	변동폭	($/Toz)	거래량
		시가	고가	저가	종가					
GOLD JUN19	**288.35**	289.80	290.35	289.20	289.80	**288.45**	1368.20	0.10	0.47	89448

LBMA/LPPM PRECIOUS METAL PRICES

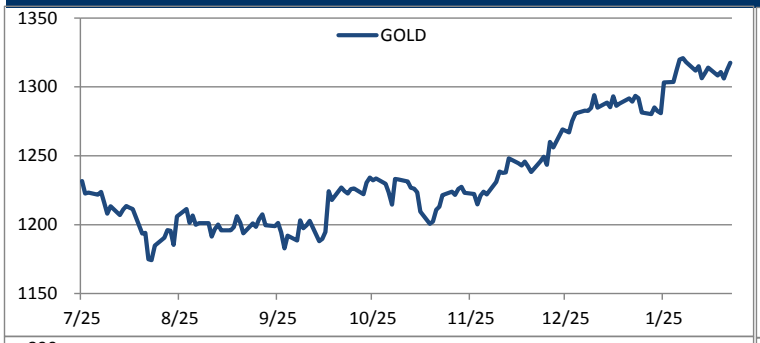

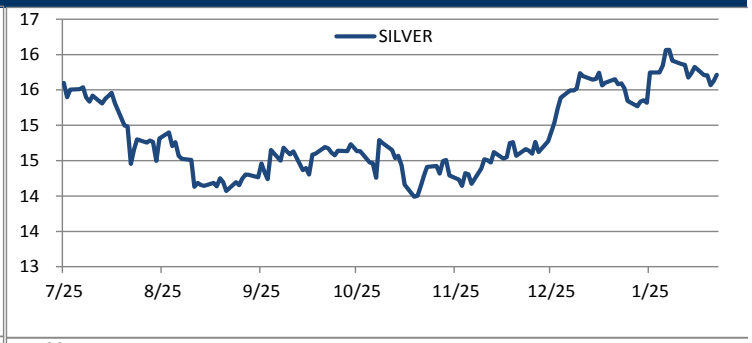

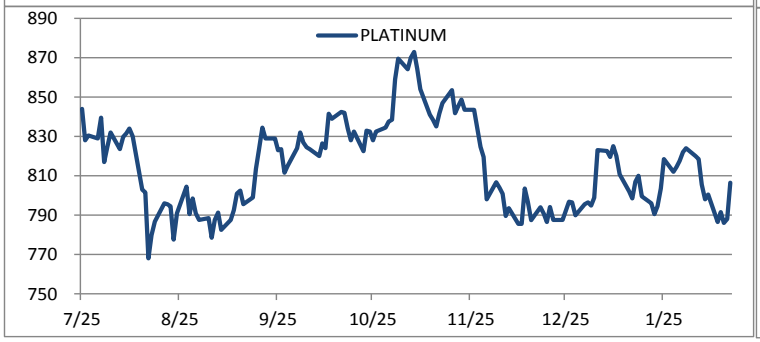

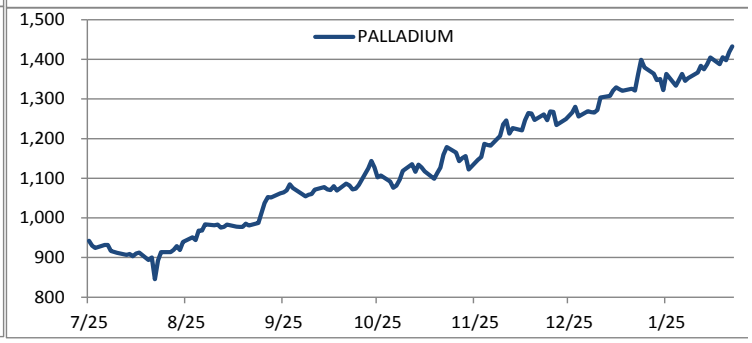

1. 금일 온산에 있는 고려아연의 전산실에서 작은 화재가 발생했으나, 인명피해는 없었으며, 온산 제련소 오퍼레이션에도 영향을 끼치지 않았다고 관계자는 밝혔다.

2. Capital Economics Ltd.에 따르면 제한된 공급과 전기차로 부터 오는 수요의 급등 등으로 인해 전기동 가격이 60%이상 상승하여 2025년에는 $10,000에에 도달할 것으로 예측되었다. 이 업체는 자신들의 리포트에서 2018~2022년의 평균가는 $7,038불에 도달할 것으로 예측하였고, 2023~2027년에는 $9,466이 될 것으로 내다봤다. 전기동의 수요는 앞으로 20년간 매년 평균 2.3% 성장세를 보일 것으로 예측하고 있고, 시장은 2027년까지 지속적인 부족 상태에 머물 것으로 예측하였다.

3. 금일의 상해재고는 다음과 같습니다.

	2019-02-15	2019-02-01	Change
CU	207118	142727	64391
AL	736675	704761	31914
ZN	86447	46931	39516
PB	31652	27594	4058
NI	12184	12561	-377
SN	8222	8117	105

금일 경제지표 발표

-중국 1월 CPI YY	발표:	1.70%	예상:	1.90%	이전:	1.90%
-중국 1월 PPI YY	발표:	0.10%	예상:	0.30%	이전:	0.90%
-중국 1월 신규 위안화 대출	발표:	3230.0B	예상:	3000.0B	이전:	1080.0B
-유로존 12월 무역 수지	발표:	15.6B	예상:	15.7B	이전:	15.1B
-미국 1월 산업생산 MM	발표:	-0.60%	예상:	0.10%	이전:	0.30%
-미국 2월 미시간대 소비자 신뢰 지수	발표:	95.5	예상:	93.5	이전:	91.2

명일 경제지표 발표

- 주요 경제지표 없음	발표:		예상:		이전:	

Market Commentary

- 백악관, 미/중 무역협상이 세밀하고 집중적인 진전이 있었다고 발표
- ECB, 부양책 고려 중
- 신규 위안화 대출 예상 및 이전 대비 증가

한 주를 마감하는 금일 비철금속 시장은 중국의 신용 증대와 미/중 무역 협상 합의에 대한 기대감 상승 그리고 ECB 부양책 소식 등으로 대부분의 품목이 강세를 보여주었다.

Copper는 전일 종가 수준에서 장을 시작한 뒤 Asia 장에서는 조용한 모습을 이어 나갔다. 중국의 신규위안화 대출이 이전 대비 크게 증가하며 중국의 신용 완화를 엿볼 수 있게 되었다는 분석은 London 장에서부터 힘을 발휘해 가격 상승을 이끌었다. 이후 미/중 무역 협상에 대한 중간 결과에 대해 부정적인 면 보다 긍정적인 면이 강조됨에 따라 가격은 추가 상승하여 $6,200대를 넘어 서며 장을 마감하였다.

금일까지 베이징에서 이어진 미/중 고위급 회담에서 어느 정도 진전이 이루어진 것으로 알려졌다. 백악관은 여전히 쟁점 사안에 대한 난제가 남아 있지만 다음 주 워싱턴에서 있을 추가 협상에서 추가적인 진전을 기대한다고 밝혔다. 미/중 양측은 모든 약속을 MOU에 명기할 것을 합의하였다고 밝혔다. WSJ은 MOU가 합의를 위한 징검다리 역할을 할 것이라고 분석하였다. 시진핑 주석 역시 양측이 중요한 단계적 진전을 이루었다고 발언하였다.

한편 유럽 증시는 ECB가 부양책을 고려하고 있다는 소식에 금융주를 중심으로 강세를 보였다.

다음 주 월요일은 미국의 President Day를 맞아 주요 지표 발표가 없는 가운데 조용한 모습을 보일 것으로 예상되나 얇은 장을 틈타 일부 품목에서 변동성이 큰 모습이 나타날 가능성도 있어 이를 주목해야 할 것으로 사료된다.

작성자: 글로벌상품영업팀 정 지 호 / 류 승 관