

Daily Metal Bulletin

2024-05-03

NH선물 준법감시인 심의필 제24-02호 (2024.01.08~2025.01.10)

Consulting/ Dealing Room: (02) 3774-0311 ~ 0321

FAX: (02) 761-2264 / 2265

글로벌상품영업팀

Base Metals

	전일 종가	금 일				변동폭	Cash - 3M		미결제약정(O/I)	
		시가	고가(B)	저가(A)	종가(A)		BID	ASK	전일	변동폭
전기동(Cash)	9,661.46	9,697.13	9,823.63	9,653.13	9,804.63	143.17				
전기동(3M)	9,782.50	9,815.00	9,941.50	9,771.00	9,922.50	140.00	-121.87	-117.87	338,136	-1,150
알루미늄(Cash)	2,503.18	2,491.81	2,533.31	2,487.31	2,515.81	12.63				
알루미늄(3M)	2,536.00	2,530.50	2,572.00	2,526.00	2,554.50	18.50	-40.69	-38.69	693,498	-24
아연	2,900.00	2,902.50	2,925.00	2,883.00	2,904.00	4.00	-31.37	-29.37	243,829	-2,483
납(연)	2,189.00	2,193.50	2,224.00	2,180.50	2,212.50	23.50	-38.93	-36.93	141,284	-709
니켈	18,710.00	18,770.00	19,285.00	18,720.00	19,225.00	515.00	-194.97	-184.97	202,689	-1,370
주석	30,945.00	31,085.00	32,115.00	30,865.00	32,115.00	1,170.00	101.00	111.00	20,280	-254

* Base Metal 종가는 COMEX 종료시점 기준 (LONDON 18시00분)

2. LME Official Settlement Prices (AM 2nd Ring)

	금 일		당월평균		전월평균		3. LME Evening Valuation				
	Cash	3M	Cash	Cash	3M	Cash	3M	May	Jun	Jul	
전기동	9737.00	9856.00	9729.33	9482.43	9596.07	9790.13	9910.00	9799.03	9848.09	9889.29	
알루미늄	2517.00	2545.50	2527.17	2497.88	2526.40	2510.81	2551.50	2511.06	2527.86	2543.39	
아연	2891.00	2916.50	2861.67	2730.52	2755.19	2872.63	2903.00	2878.51	2887.69	2901.69	
납(연)	2156.00	2194.50	2151.83	2129.67	2163.14	2177.07	2215.00	2180.57	2198.87	2211.45	
니켈	18760.00	18950.00	18595.00	18173.81	18375.48	19047.03	19237.00	19077.03	19148.03	19217.01	
주석	32050.00	31900.00	31525.00	31844.76	31710.24	32089.00	31983.00	32118.00	31968.00	31978.00	

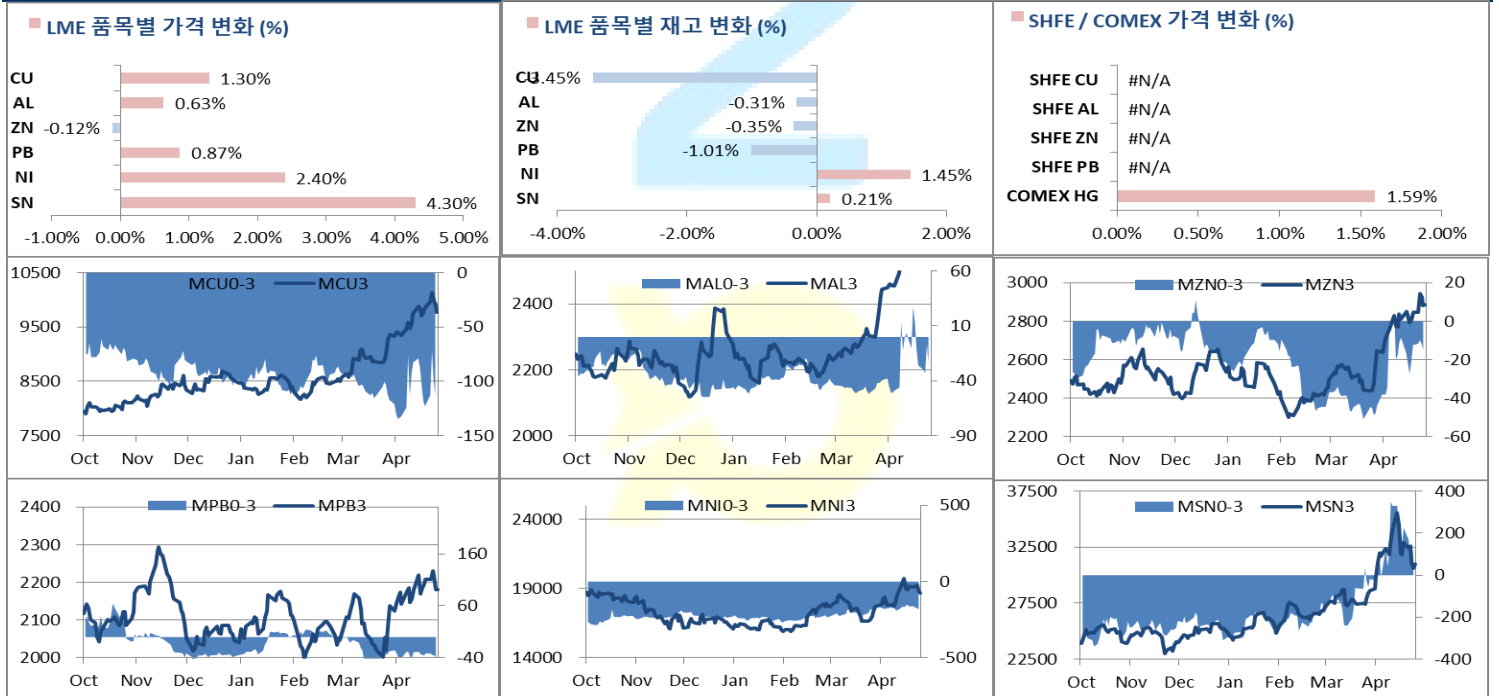
3. LME Evening Valuation

LME 정산가 (LONDON 17시00분)

EV Metals

품목	코발트 (LME Fastmarket MB)		리튬 (LME Fastmarket MB)		LME Cobalt (Fastmarket MB)		LME Lithium (Fastmarket MB)	
	기준일	2024-05-03	기준일	2024-05-03	최근월물	3번째 월물	최근월물	3번째 월물
기준일	2024-05-03	2024-05-03	2024-05-03	2024-05-03				
만기월물	May24	Jul24	May24	Jul24				
종가	26235.01	26350.01	14350.00	14350.00				
전일대비등락	0.00	0.00	0.00	-30.00				
등락%	0.00%	0.00%	0.00%	-0.21%				

LME BASE METALS PRICE



4. LME Stocks

	전일 최종재고	반입 (IN)	반출 (OUT)	금일 최종재고	변동폭	ON WRNT	CANCELLED WRNT	CW 변동폭
전기동	115275	375	4350	111300	-3975	93425	17875	-4275
알루미늄	489250	0	1500	487750	-1500	220000	267750	-1500
아연	254875	0	900	253975	-900	223075	30900	-700
납 (연)	268725	0	2725	266000	-2725	160125	105875	-1675
니켈	78780	1140	0	79920	1140	75306	4614	606
주석	4825	20	10	4835	10	4290	545	-10

5. SHFE 재고

* 상해 재고는 주간 단위로 업데이트 됩니다.

	04/19 재고	변동량	변동율	04/26 재고
전기동	300045	-12547	-4.18%	287498
알루미늄	228537	-4678	-2.05%	223859
아연	131747	-3955	-3.00%	127792
납 (연)	51746	-3425	-6.62%	48321

6. SHFE/ COMEX

기준환율 USD/CNY =

7.2421

SHFE	전일	금 일				금일 SETTLE	변동폭 (\$/Ton)	변동폭 (\$/Ton)	거래량
	SETTLE	시가	고가	저가	증가				
Shanghai Futures Exchange (SHFE)									
CU JUN4	64,930								
AL JUN4	17,945								
ZN JUN4	19,340								
PB JUN4	15,220								
NI JUN4	163,980								
SN JUN4	209,330								
COMEX									
CU JUL24	4.5570	4.5020	4.5650	4.4830	4.5560	4.5560	10044.25	0.0715	157.63, 68,981

SHFE 휴장

7. SHFE-LME SPREAD

	CNY=	LME 3M (CNY)	LME 최근월물 (CNY)	증치세	LME 3M (CNY incl. 증치세)	LME 최근월물 (CNY incl. 증치세)	SHFE 3개월물	SHFE 최근월물	SHFE-LME 최근월물 (USD)
CU	7.2416	71,102	70,298	13%	80,345	79,437	81,960	81,770	322.19
AL	7.2416	18,430	18,137	13%	20,826	20,495	20,610	20,605	15.21
ZN	7.2416	21,026	20,849	13%	23,759	23,559	23,445	23,370	-26.09
PB	7.2416	15,895	15,646	13%	17,962	17,680	17,280	17,330	-48.33
NI	7.2416	136,396	135,237	13%	154,127	152,818	145,070	143,950	-1224.58
SN	7.2416	224,345	225,322	13%	253,510	254,614	262,510	261,360	931.52

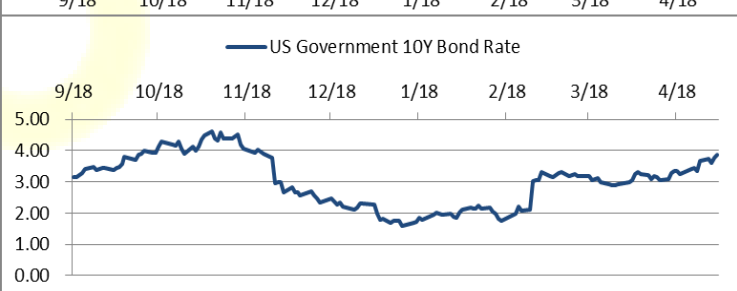
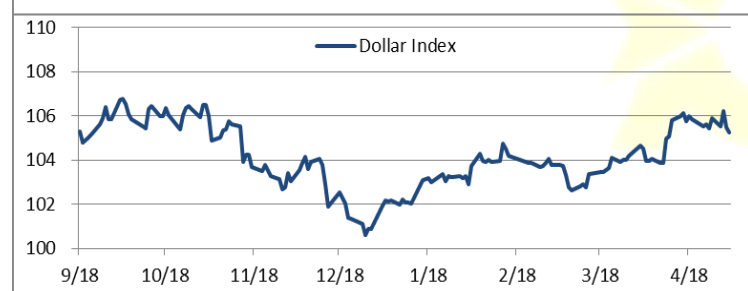
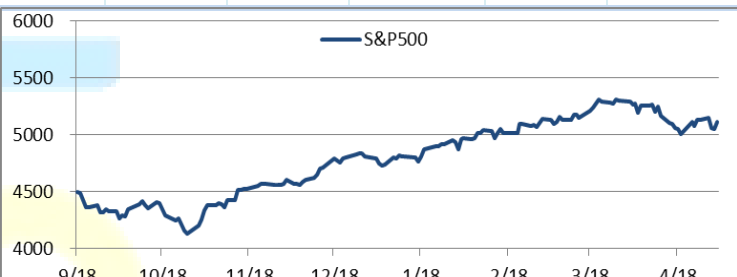
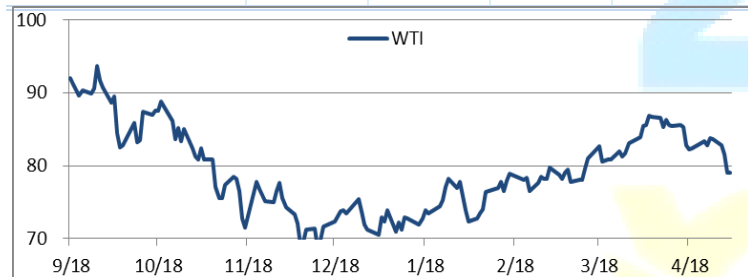
Market Factors

1. 주요시장 DATA

Updated at :

02:00:55 AM

	S&P	다우존스	미국채 (10Y)	WTI	달러/원	유로화	일본엔화	호주달러	남아공화	LMEX
증가	5127.31	38650.73	108 24/32	78.54	1356.98	1.0766	152.9100	0.6612	18.5099	4266.80
전일비	63.11	425.07	13/32	-0.41	-13.30	0.0047	-0.84	0.01	-0.07	63.4000
%CHG	1.25 %	1.11 %	0.36 %	-0.52 %	-0.98 %	0.44 %	-0.55 %	0.82 %	-0.39 %	1.49 %



Precious Metals

1. Spot Precious Metals (LBMA/ LPPM)

(단위: USD)

	SPOT			LBMA / LPPM Price(구 London Fix)	
	현재가 (ASK)	고가	저가	AM	PM
	GOLD	2299.08	2320.78	2277.74	
SILVER	26.472	26.875	26.131		
PLATINUM	958.45	971.55	950.30	968.00	963.00
PALLADIUM	949.42	955.75	930.15	940.00	954.00

2. COMEX Futures

(단위: USD)

	시가 (OPEN)	고가 (HIGH)	저가 (LOW)	종가 (CLOSE)	변동폭 (CHG)	거래량 (VOL)	미결제 약정(O/I)		거래소 재고	
							금일	변동폭	금일재고	변동폭
							GOLD JUN24	2314	2330.70	2285.20
SILVER MAY24	26.63	26.79	26.16	26.18	-0.40	188	765	-378	295188109	217583
PLATINUM JUL24	964	980.30	957.50	965.80	3.20	25806	66948	-149	200799	1011
PALLADIUM JUN24	938	960.00	929.00	947.00	7.90	3895	22005	252	51464	0

3. TOCOM Futures

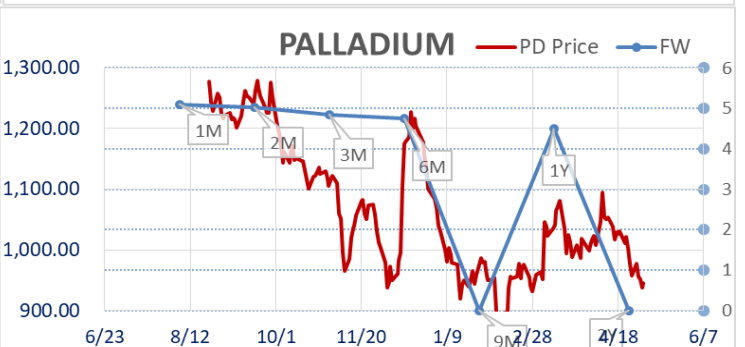
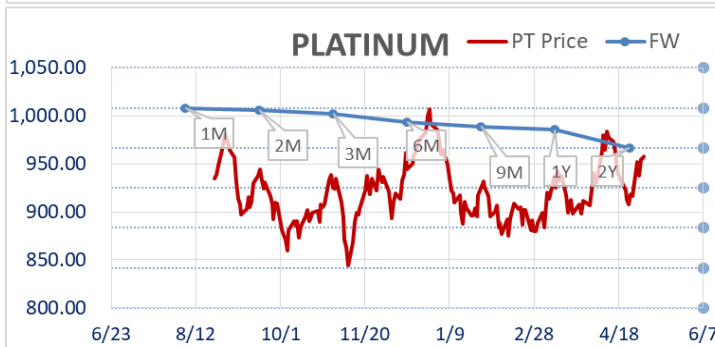
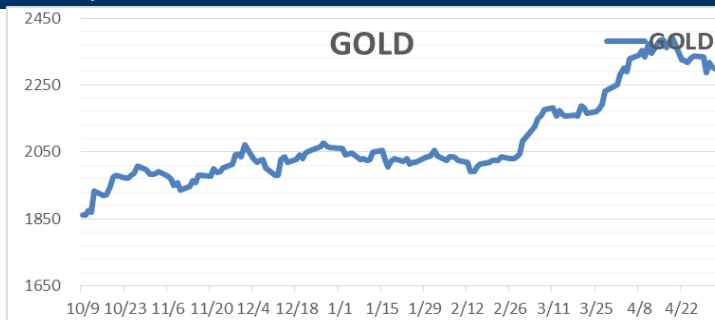
(단위: JPY)

	시가 (OPEN)	고가 (HIGH)	저가 (LOW)	종가 (CLOSE)	변동폭 (CHG)	거래량 (VOL)	미결제 약정(O/I)	
							금일	변동폭
							GOLD APR25	11551.0
SILVER APR25	132.0	132.0	132.0	132.0	-2.0	1	31	10
PLATINUM APR25	4780	4791	4675	4705	-75	9692	5546	857
PALLADIUM APR25	0	0	0	0	0	0	0	0

4. SHFE Futures

SHFE	전일					금 일				
	SETTLE	시가	고가	저가	종가	SETTLE	금일 (\$/Toz)	변동폭 (\$/Toz)	거래량	
	SHFE GOLD MAY4	444.54	#N/A	#N/A	#N/A	#N/A	#N/A	#N/A	#N/A	#N/A

LBMA/LPPM PRECIOUS METAL PRICES



Top News

1. 스웨덴의 광산그룹인 Boliden사는 아일랜드에 위치한 Tara 아연 광산에서의 생산을 오는 3분기부터 재가동할 것이라고 밝혔다. 해당 광산은 거의 1년동안 가동 중단된 바 있는데 Boliden은 Tara 광산의 생산량을 점진적으로 늘려나가면서 2025년 1월까지 생산 CAPA를 100% 도달할 것이라고 덧붙였다.
2. 러시아의 언론사인 TASS는 러시아 정부가 리튬과 희토류등을 포함한 12개의 희소금속에 대한 수입 의존도를 줄일 계획이라고 보도했다. 리튬 외로는 나이오븀, 탄탈럼, 지르코늄, 망가니즈 등이 포함될 것으로 보인다.
3. 금주 상해 재고는 휴장인 관계로 집계되지 않았습니다.

금일 주요 경제지표

- 미국 4월 비농업부문고용자수 변동	발표:	175k	예상:	240k	이전:	303k
- 미국 4월 실업률	발표:	3.90%	예상:	3.80%	이전:	3.80%
- 미국 4월 S&P 글로벌 서비스 PMI	발표:	51.3	예상:	51	이전:	50.9

명일 주요 경제지표

- 주요 경제지표 없음	발표:		예상:		이전:	
--------------	-----	--	-----	--	-----	--

Comment

- 뉴욕증시, 고용 지표 둔화 소식에 강세 출발
- 비철금속, 아연 제외 일제히 상승 마감

금일 뉴욕증시는 고용 지표 부진을 주목하며 강세로 하루를 시작했다. 개장 전 미 노동부에서 발표한 4월 비농업부문고용자수는 17만 5천명 증가에 그쳐 예상치였던 24만 건을 밑돌았고, 4월 실업률도 예상보다 높은 3.9%를 기록해 뜨거웠던 고용시장의 완화 가능성을 시사했다. 고용지표 발표 직후 2년물 국채금리가 급락해 4.7%를 터치했고, 달러 인덱스도 잠시 104.5포인트까지 내려오는 등 자본시장도 고용 부진에 상당히 민감하게 반응했다. 비록 이후 발표된 S&P 서비스 PMI가 51.3을 기록해 확장 모멘텀이 이어졌고, ISM에서 전한 서비스 지분 가격 상승 소식, 고용 시장 쿨링의 연속성을 봐야 한다는 주장 등에 금리나 달러 가치 모두 낙폭을 줄이기는 했지만, 시장은 대체로 기대감을 키우며 인플레이션 완화 및 9월 금리 인하 가능성을 바라봤다. 10년물 국채금리는 장중 4.44%를 터치한 후 반등해 4.51% 선에서 방향성을 대기중이며, 달러는 LME 장마감 무렵 현재 0.25% 내린 105포인트 선에서 등락을 반복하고 있다.

이날 비철금속시장은 소폭 내린 아연을 제외하고 모두 오름세를 보이며 하루를 마감했다. 역시나 고용지표 부진에 따른 달러 약세로 비철시장에도 매수세가 유입되었고, 구리나 알루미늄은 상단에 부딪히기는 했지만 매물대를 소화하며 오름세를 유지하는 모습을 보여주었다. WisdomTree의 애널리스트 Nitesh Shah는 ICSG에서 전망한 올해 구리 공급 16만 2천톤 초과 보고서를 언급하며 작년 10월 전망 대비 크게 감소했고, 시간이 지날수록 광산 공급 불안과 중국발 발전설비의 수요 증가에 힘입어 공급 부족 현상을 다시 볼 수 있을 것으로 내다봤다. 그는 당분간 되돌림이 예상되나 이내 구리가 다시 상승 모멘텀을 보일 것으로 전망했다. 또한 Sueden에서는 차주 중국 투자자들이 복귀하면 리스크오프 분위기와 함께 거래량이 증가하며 하단이 견고해 질 수 있다는 언급을 덧붙였다. 한편, 오늘 홀로 보험권 약세를 보인 아연은 Boliden사가 올 4분기에 아일랜드 Tara 아연광을 재가동할 것이며, 내년 1월에는 생산량을 최대로 끌어올리게 될 것이라고 밝힌 점이 아연 가격 하락 요인으로 지목되었다.

차주 LME는 월요일 휴장 이후 화요일에 재개장되며, 중국 투자자들의 복귀 속 상해 거래소의 방향성, 달러 움직임 등을 종합적으로 살피며 한 주를 시작할 것으로 예상된다.

글로벌상품영업팀: 정지호, 송영우

본 자료는 투자자의 이해를 돕기 위해 참고가 되는 정보 제공을 목적으로 하는 참고자료이며 투자정보 등의 대외제공에 관한 당사의 내부통제기준을 준수하고 있습니다. 본 자료는 당사 고객들에게 배포되는 자료로서 조사 내용은 당사의 글로벌상품영업팀에서 신뢰할 수 있는 자료와 정보를 이용하여 작성한 것이나, 당사는 그 정확성이나 완전성을 보장할 수 없습니다. 파생상품은 높은 가격변동성으로 인해 단기간에 투자원금의 전부 또는 상당부분을 손실할 수 있으며, 원금을 보장하는 상품이 아닙니다. 따라서 파생상품의 종류, 종목, 매매의 구분과 방법에 등에 관한 결정은 투자자 여러분의 판단과 책임하에 투자를 하여야 하며, 본 자료의 내용에 의거하여 행해진 일체의 투자의 결과에 대하여 어떠한 책임도 지지 않으며, 법적 분쟁에서 책임소재를 판단하기 위한 증빙자료로 사용 될 수 없습니다. 본 자료는 당사의 동의 없이 무단으로 복제/전송/인용/배포/변형/대여 및 상업적으로 이용하는 행위는 법적으로 금지되어 있습니다.