

Daily Metal Bulletin

2024-05-01

NH선물 준법감시인 심의필 제24-02호 (2024.01.08~2025.01.10)

Consulting/ Dealing Room: (02) 3774-0311 ~ 0321

FAX: (02) 761-2264 / 2265

글로벌상품영업팀

Base Metals

	전일 종가	금 일				변동폭	Cash - 3M		미결제약정(O/I)	
		시가	고가(B)	저가(A)	종가(A)		BID	ASK	전일	변동폭
전기동(Cash)	9,862.90	9,828.93	9,842.43	9,739.93	9,780.93	-81.97				
전기동(3M)	9,959.50	9,940.00	9,953.50	9,851.00	9,892.00	-67.50	-115.07	-111.07	337,860	-260
알루미늄(Cash)	2,577.34	2,561.88	2,571.88	2,535.38	2,553.88	-23.46				
알루미늄(3M)	2,582.00	2,584.00	2,594.00	2,557.50	2,576.00	-6.00	-26.12	-22.12	689,108	-5,467
아연	2,901.50	2,891.00	2,919.00	2,831.00	2,861.00	-40.50	-15.88	-13.88	246,350	1,606
납(연)	2,216.50	2,215.50	2,223.50	2,174.00	2,175.50	-41.00	-40.10	-38.10	140,908	-541
니켈	19,170.00	19,235.00	19,250.00	18,705.00	18,765.00	-405.00	-187.72	-177.72	202,754	142
주석	31,000.00	31,005.00	31,300.00	30,250.00	30,890.00	-110.00	110.00	120.00	20,581	197

* Base Metal 종가는 COMEX 종료시점 기준 (LONDON 18시00분)

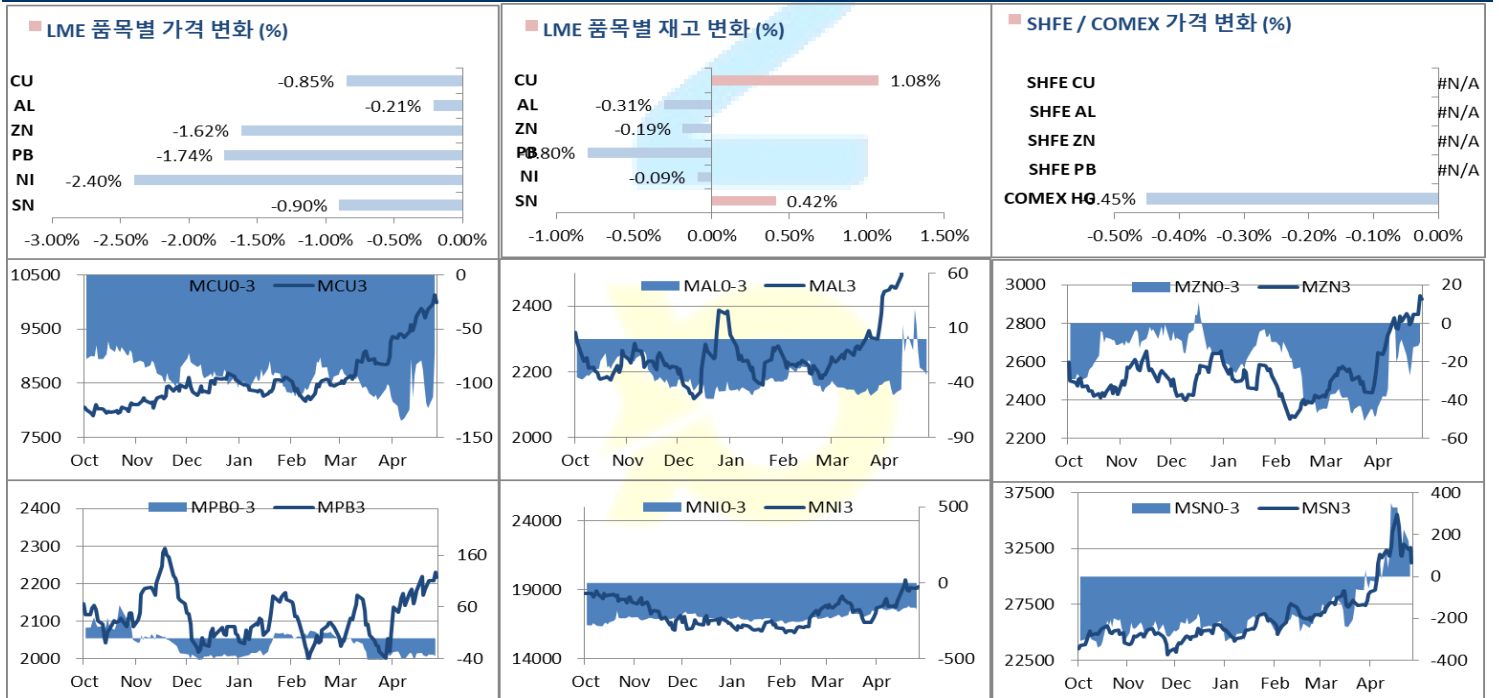
2. LME Official Settlement Prices (AM 2nd Ring)

	금 일		당월평균		전월평균		3. LME Evening Valuation				
	Cash	3M	Cash	Cash	3M	Cash	3M	May	Jun	Jul	
전기동	9791.00	9895.00	9791.00	9482.43	9596.07	9782.43	9895.50	9794.93	9841.81	9881.55	
알루미늄	2554.50	2570.00	2554.50	2497.88	2526.40	2553.38	2577.50	2547.86	2561.11	2573.06	
아연	2835.00	2846.00	2835.00	2730.52	2755.19	2866.12	2881.00	2875.62	2870.62	2881.99	
납(연)	2155.50	2190.00	2155.50	2129.67	2163.14	2140.90	2180.00	2147.40	2167.89	2179.88	
니켈	18620.00	18805.00	18620.00	18173.81	18375.48	18696.28	18879.00	18731.03	18801.81	18867.19	
주석	31150.00	31050.00	31150.00	31844.76	31710.24	30718.00	30603.00	30768.00	30598.00	30603.00	

EV Metals

품목	코발트 (LME Fastmarket MB)		리튬 (LME Fastmarket MB)		LME Cobalt (Fastmarket MB)		LME Lithium (Fastmarket MB)	
	기준일	2024-05-01	기준일	2024-05-01	최근월물	3번째 월물	최근월물	3번째 월물
만기월물	May24	Jul24	May24	Jul24				
종가	26235.01	26394.10	14350.00	14410.00				
전일대비등락	-88.18	-159.09	10.00	70.00				
등락%	-0.34%	-0.60%	0.07%	0.49%				

LME BASE METALS PRICE



4. LME Stocks

	전일 최종재고	반입 (IN)	반출 (OUT)	금일 최종재고	변동폭	ON WRNT	CANCELLED WRNT	CW 변동폭
전기동	116125	2750	1500	117375	1250	94700	22675	-950
알루미늄	490750	0	1500	489250	-1500	131375	357875	-1000
아연	255350	0	475	254875	-475	223975	30900	-175
납 (연)	272400	2475	4650	270225	-2175	167125	103100	-6225
니켈	78594	54	126	78522	-72	74472	4050	-42
주석	4805	35	15	4825	20	4270	555	-15

5. SHFE 재고

* 상해 재고는 주간 단위로 업데이트 됩니다.

	04/19 재고	변동량	변동율	04/26 재고
전기동	300045	-12547	-4.18%	287498
알루미늄	228537	-4678	-2.05%	223859
아연	131747	-3955	-3.00%	127792
납 (연)	51746	-3425	-6.62%	48321

6. SHFE/ COMEX

기준환율 USD/CNY =

7.2421

SHFE	전일	금 일				금일 SETTLE	기준환율 (\$/Ton)	변동폭	(\$/Ton)	거래량
	SETTLE	시가	고가	저가	증가					
Shanghai Futures Exchange (SHFE)										
CU JUN4	64,930									
AL JUN4	17,945									
ZN JUN4	19,340									
PB JUN4	15,220									
NI JUN4	163,980									
SN JUN4	209,330									
COMEX										
CU JUL24	4.5460	4.5410	4.5605	4.5125	4.5450	4.5450	10020.00	-0.0195	-42.99	64,668

SHFE 휴장

7. SHFE-LME SPREAD

	CNY=	LME 3M (CNY)	LME 최근월물 (CNY)	증치세	LME 3M (CNY incl. 증치세)	LME 최근월물 (CNY incl. 증치세)	SHFE 3개월물	SHFE 최근월물	SHFE-LME 최근월물 (USD)
CU	7.2416	71,837	71,108	13%	81,175	80,352	81,960	81,770	195.75
AL	7.2416	18,701	18,487	13%	21,133	20,890	20,610	20,605	-39.37
ZN	7.2416	20,892	20,853	13%	23,608	23,564	23,445	23,370	-26.78
PB	7.2416	16,004	15,768	13%	18,084	17,818	17,280	17,330	-67.34
NI	7.2416	138,459	137,388	13%	156,459	155,248	145,070	143,950	-1560.19
SN	7.2416	225,684	226,879	13%	255,023	256,374	262,510	261,360	688.57

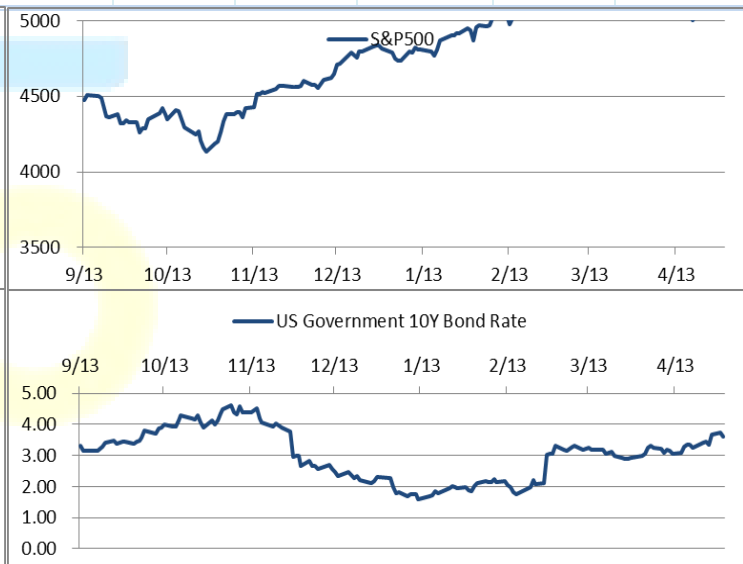
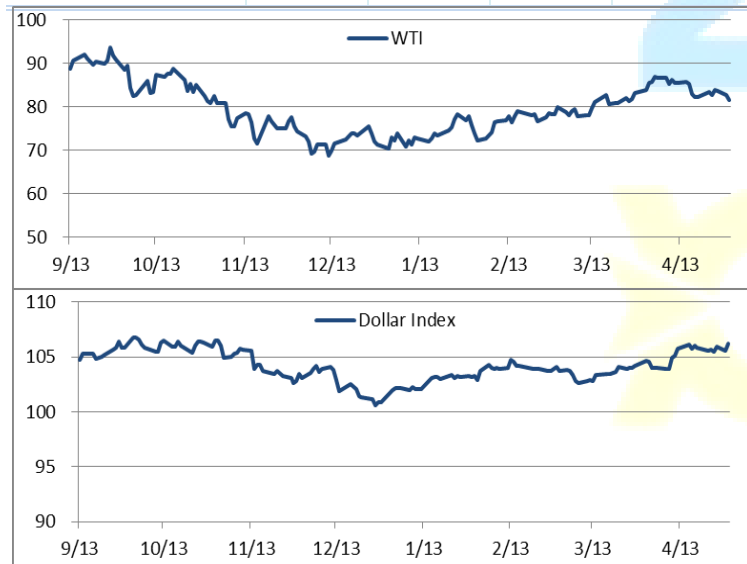
Market Factors

1. 주요시장 DATA

Updated at :

02:01:05 AM

	S&P	다우존스	미국채 (10Y)	WTI	달러/원	유로화	일본엔화	호주달러	남아공화	LMEX
증가	5020.52	37910.78	107 20/32	79.27	1386.02	1.0674	157.6400	0.6492	18.6611	4256.80
전일비	-15.17	94.86	6/32	-2.66	0.53	-0.0008	0.18	0.00	-0.14	-49.3000
%CHG	-0.30 %	0.25 %	0.17 %	-3.25 %	0.04 %	-0.07 %	0.11 %	0.02 %	-0.74 %	-1.16 %



Precious Metals

1. Spot Precious Metals (LBMA/ LPPM)

(단위: USD)

	SPOT			LBMA / LPPM Price(구 London Fix)	
	현재가 (ASK)	고가	저가	AM	PM
	GOLD	2303.60	2310.36	2281.85	
SILVER	26.472	26.612	26.269		
PLATINUM	950.10	959.15	934.95	936.00	948.00
PALLADIUM	947.75	955.96	938.66	938.00	942.00

2. COMEX Futures

(단위: USD)

	시가 (OPEN)	고가 (HIGH)	저가 (LOW)	종가 (CLOSE)	변동폭 (CHG)	거래량 (VOL)	미결제 약정(O/I)		거래소 재고	
							금일	변동폭	금일재고	변동폭
							GOLD JUN24	2298	2321.50	2291.70
SILVER MAY24	26.29	26.57	26.29	26.53	0.13	143	2675	-2953	294609177	1341090
PLATINUM JUL24	948	968.30	942.20	957.00	8.80	22510	67010	-2421	201810	0
PALLADIUM JUN24	953	964.00	939.00	948.00	-4.80	2842	21470	449	51464	0

3. TOCOM Futures

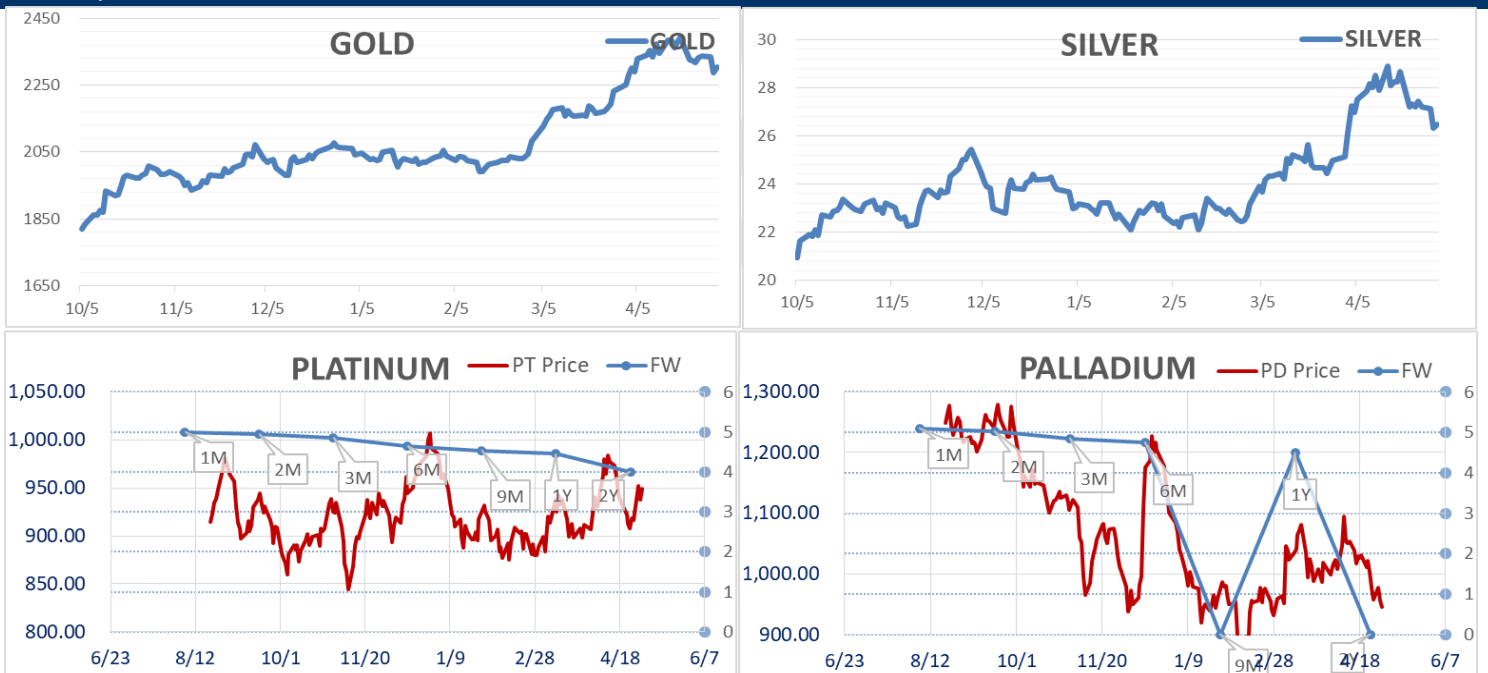
(단위: JPY)

	시가 (OPEN)	고가 (HIGH)	저가 (LOW)	종가 (CLOSE)	변동폭 (CHG)	거래량 (VOL)	미결제 약정(O/I)	
							금일	변동폭
							GOLD APR25	11622.0
SILVER APR25	0.0	0.0	0.0	0.0	0.0	0	21	4
PLATINUM APR25	4736	4834	4733	4796	60	4788	4689	416
PALLADIUM APR25	0	0	0	0	0	0	0	0

4. SHFE Futures

SHFE	전일					금 일				
	SETTLE	시가	고가	저가	종가	SETTLE	금일 (\$/Toz)	변동폭 (\$/Toz)	금일 (\$/Toz)	거래량
	SHFE GOLD MAY4	444.54	#N/A	#N/A	#N/A	#N/A	#N/A	#N/A	#N/A	#N/A

LBMA/LPPM PRECIOUS METAL PRICES



Top News

1. 산업 관계자들에 따르면 높은 LME 가격으로 인해 중국 전기동 생산사들이 약 10만톤에 가까운 구리 수출을 준비 중인 것으로 알려졌다. 그들은 약 10만톤의 구리가 수주 내로 중국을 떠날 준비를 하고 있으며, Trade Data Monitor는 2012년 5월 이후 최대 규모의 수출이라고 말했다. 한 산업 관계자는 현재 LME 가격과 중국 내 현물 시장 상황을 반영하지 못하고 있다며, 상해 창고 재고는 28만 7천톤으로 근 4년래 가장 많은 상황이라고 말했다.
2. LME거래소는 LME Grade 알루미늄 생산사들이 2025년 3월부터 탄소 배출 데이터를 제출하도록 하는 연구에 착수했다고 밝혔다. 이는 유럽의 CABM에 발맞춘 조치로 LME 승인 Primary 알루미늄, 알로이, NASAAC 생산사들에게 Scope 1과 Scope 2 탄소배출 데이터를 거래소에 제출하도록 목표하고 있는 것으로 알려졌다.

금일 주요 경제지표

- 미국 4월 ADP 취업자 변동	발표:	192K	예상:	183K	이전:	184K
- 미국 4월 S&P 글로벌 제조업 PMI	발표:	50.0	예상:	49.9	이전:	49.9
- 미국 4월 ISM 제조업 지수	발표:	49.2	예상:	50.0	이전:	50.3
- FOMC 금리 결정	발표:		예상:	5.25~5.50%	이전:	5.25~5.50%

명일 주요 경제지표

- 미국 3월 무역수지	발표:		예상:	-\$69.7B	이전:	-\$68.9B
- 미국 주간 신규 실업수당 청구건수	발표:		예상:	211K	이전:	207K
- 미국 3월 제조업수주	발표:		예상:	1.60%	이전:	1.40%
- 미국 3월 내구재주문	발표:		예상:	2.60%	이전:	2.60%

Comment

- 뉴욕증시, 이벤트 앞두고 혼조 출발, 매파 연준 우려 커져
- 비철금속, 달러 강세 속 차익실현 이어지며 일제히 하락 마감

금일 뉴욕증시는 보합권 혼조세로 하루를 시작했다. 아마존의 실적 호조에 힘입어 다우지수가 소폭 반등했으나, S&P와 나스닥지수는 약보합에 머물며 매파일 것으로 예상되는 FOMC를 기다렸다. 개장 전 발표된 지표들도 혼조세를 보였는데, ADP에서 집계한 민간 고용이 예상치를 소폭 상회했지만, 3월 Jolts 구인건수는 3년래 가장 낮은 수치를 기록해 노동 시장 완화 가능성을 열어두었다. ISM에서 발표한 4월 제조업지수는 전월 확장 국면을 이어가지 못하고 한 달 만에 다시 수축 국면을 보였으며, S&P에서 발표한 4월 제조업 PMI도 50.0에 그치며 미국 내 제조업 경기는 여전히 부침이 있음을 시사했다. 중동 내 지정학적 긴장 완화로 WTI 유가 오늘 3% 하락해 3월 중순 이후 처음으로 배럴당 \$80을 밑돌았고, 인플레이션 억제에 도움을 줄 것이라는 분석도 있었지만, 대형 이벤트 앞에서 시장에 큰 도움을 주지는 못했다. 금 가격이 반등해 다시 온스당 \$2,300을 소폭 상회했고, 달러는 장중 상승 반전해 인덱스 기준 106.25선에 위치했으며, 미 10년물 국채금리는 소폭 내려 4.65%선에서 파월 의장의 연설을 대기했다.

이날 비철금속시장은 모든 품목이 약세를 보이며 하루를 마감했다. 달러 강세와 더불어 연준의 FOMC 미팅을 앞두고 상품 펀드들을 비롯한 투자자들의 차익실현 매도세가 이어진 점이 주된 약세 요인이었다. Marex의 애널리스트 Alastair Munro는 금속 뿐만 아니라 금, 코코아, 원유 등 뜨거웠던 상품 시장 전반에서 되돌림 현상이 발생하고 있으며, 금속 시장도 그 영향을 피해가지 못했다. LME 구리를 놓고는, 중국에서 생산사들이 약 10만톤 가까운 수출을 준비하고 있다는 소식도 약세의 한 요인이 되었다고 지적하며, \$9,500 정도에서 지지선이 형성되어 있다고 분석했다.

중국 투자자들이 오늘부터 5일간 노동절 연휴로 부재한 가운데, 비철금속시장은 내일 제롬 파월 의장의 연설을 소화하며 얽어진 장에서 변동성을 안고 하루를 시작할 것으로 예상된다.

글로벌상품영업팀: 정지호, 송영우

본 자료는 투자자의 이해를 돕기 위해 참고가 되는 정보 제공을 목적으로 하는 참고자료이며 투자정보 등의 대외제공에 관한 당사의 내부통제기준을 준수하고 있습니다. 본 자료는 당사 고객들에게 배포되는 자료로서 조사 내용은 당사의 글로벌상품영업팀에서 신뢰할 수 있는 자료와 정보를 이용하여 작성한 것이나, 당사는 그 정확성이나 완전성을 보장할 수 없습니다. 파생상품은 높은 가격변동성으로 인해 단기간에 투자원금의 전부 또는 상당부분을 손실할 수 있으며, 원금을 보장하는 상품이 아닙니다. 따라서 파생상품의 종류, 종목, 매매의 구분과 방법에 등에 관한 결정은 투자자 여러분의 판단과 책임하에 투자를 하여야 하며, 본 자료의 내용에 의거하여 행해진 일체의 투자의 결과에 대하여 어떠한 책임도 지지 않으며, 법적 분쟁에서 책임소재를 판단하기 위한 증빙자료로 사용 될 수 없습니다. 본 자료는 당사의 동의 없이 무단으로 복제/전송/인용/배포/변형/대여 및 상업적으로 이용하는 행위는 법적으로 금지되어 있습니다.