

Daily Metal Bulletin

2024-04-25

NH선물 준법감시인 심의필 제24-02호 (2024.01.08~2025.01.10)

Consulting/ Dealing Room: (02) 3774-0311 ~ 0321

FAX: (02) 761-2264 / 2265

글로벌상품영업팀

Base Metals

	전일 증가	금 일				변동폭	Cash - 3M		미결제약정(O/I)	
		시가	고가(B)	저가(A)	증가(A)		BID	ASK	전일	변동폭
전기동(Cash)	9,662.33	9,647.15	9,837.15	9,615.15	9,753.15	90.82				
전기동(3M)	9,779.00	9,768.00	9,958.00	9,736.00	9,874.00	95.00	-124.85	-120.85	332,327	-2,685
알루미늄(Cash)	2,574.44	2,560.92	2,587.92	2,536.42	2,545.92	-28.52				
알루미늄(3M)	2,584.00	2,585.00	2,612.00	2,560.50	2,570.00	-14.00	-28.08	-24.08	674,841	-3,191
아연	2,795.00	2,790.00	2,893.50	2,787.50	2,844.50	49.50	-13.41	-11.41	243,764	-629
납(연)	2,208.50	2,200.00	2,219.00	2,186.50	2,213.50	5.00	-32.38	-30.38	138,154	9
니켈	18,905.00	18,885.00	19,190.00	18,710.00	19,070.00	165.00	-167.97	-157.97	201,861	-94
주석	31,525.00	31,600.00	33,395.00	31,465.00	32,790.00	1,265.00	220.00	230.00	20,410	179

* Base Metal 증가는 COMEX 종료시점 기준 (LONDON 18시00분)

2. LME Official Settlement Prices (AM 2nd Ring)

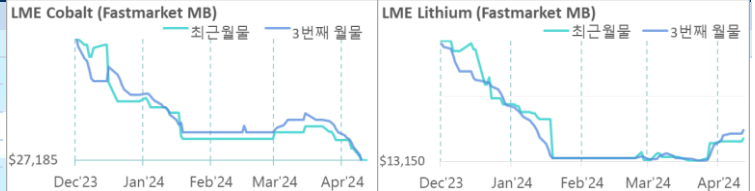
	금 일		당월평균		전월평균	
	Cash	3M	Cash	Cash	3M	3M
전기동	9791.00	9918.00	9408.53	8675.63	8777.90	8777.90
알루미늄	2586.50	2610.00	2489.69	2222.35	2269.35	2269.35
아연	2861.50	2869.00	2704.92	2462.40	2504.68	2504.68
납(연)	2186.00	2216.00	2120.28	2056.90	2078.80	2078.80
니켈	18855.00	19080.00	18021.11	17432.75	17675.75	17675.75
주석	32450.00	32300.00	31702.22	27446.00	27580.50	27580.50

3. LME Evening Valuation

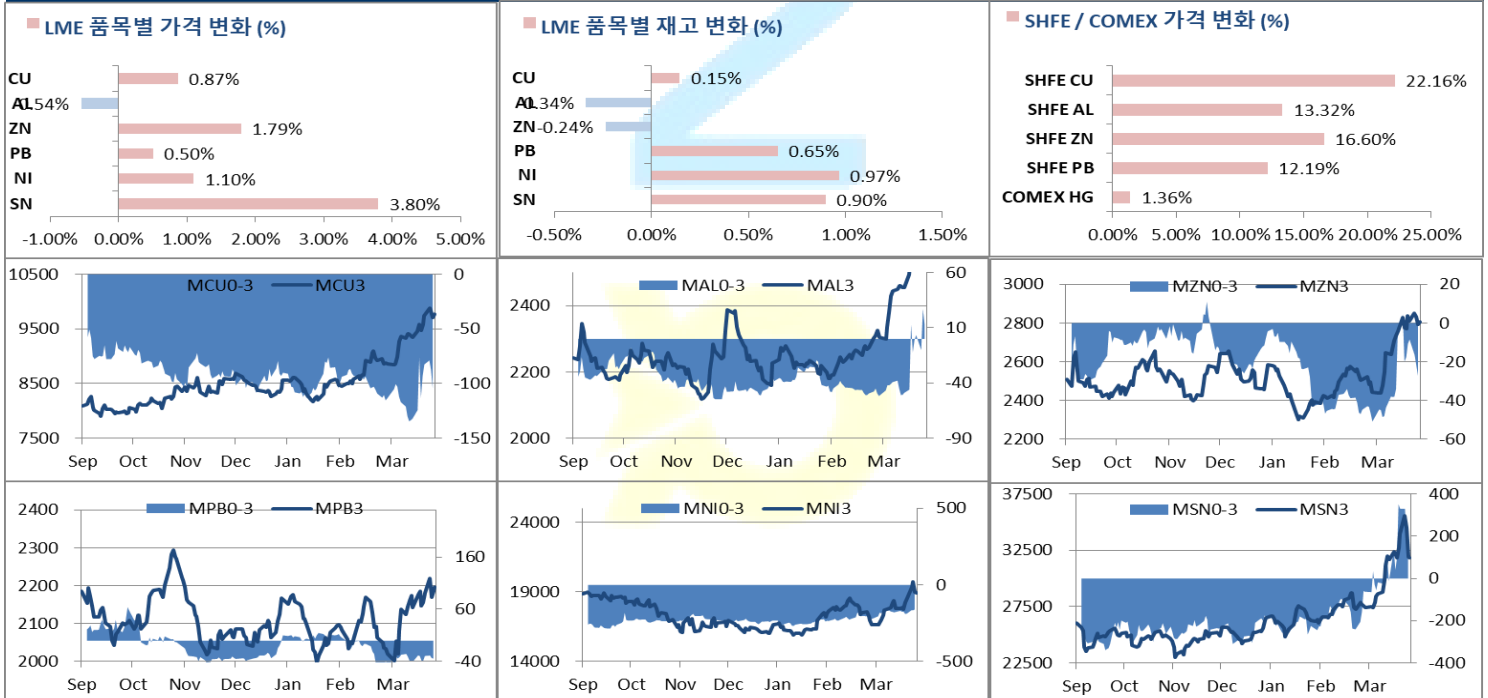
	LME 정산가 (LONDON 17시00분)				
	Cash	3M	May	Jun	Jul
전기동	9742.15	9865.00	9768.65	9818.78	9859.66
알루미늄	2537.42	2563.50	2541.42	2551.11	2563.25
아연	2835.59	2848.00	2846.59	2841.62	2849.07
납(연)	2176.12	2207.50	2186.62	2202.62	2210.60
니켈	18994.03	19157.00	19037.03	19097.03	19161.03
주석	33097.00	32872.00	33152.00	32927.00	32907.00

EV Metals

품목	코발트 (LME Fastmarket MB)		리튬 (LME Fastmarket MB)	
	기준일	만기월물	기준일	만기월물
기준일	2024-04-25	2024-04-25	2024-04-25	2024-04-25
만기월물	Apr24	Jun24	Apr24	Jun24
증가	27185.10	26746.84	13847.62	14100.00
전일대비등락	0.00	-132.28	95.24	100.00
등락%	0.00%	-0.49%	0.69%	0.71%



LME BASE METALS PRICE



4. LME Stocks

	전일 최종재고	반입 (IN)	반출 (OUT)	금일 최종재고	변동폭	ON WRNT	CANCELLED WRNT	CW 변동폭
전기동	120225	1075	900	120400	175	91950	28450	-175
알루미늄	496550	125	1800	494875	-1675	153375	341500	-1800
아연	255100	0	600	254500	-600	224225	30275	-600
납 (연)	265225	5000	3275	266950	1725	145575	121375	-3275
니켈	76878	756	12	77622	744	73458	4164	222
주석	4450	40	0	4490	40	3990	500	10

5. SHFE 재고

* 상해 재고는 주간 단위로 업데이트 됩니다.

	04/12 재고	변동량	변동율	04/19 재고
전기동	299723	322	0.11%	300045
알루미늄	231765	-3228	-1.39%	228537
아연	127634	4113	3.22%	131747
납 (연)	60215	-8469	-14.06%	51746

6. SHFE/ COMEX

기준환율 USD/CNY =

7.2400

SHFE	전일 SETTLE	금 일				금일 SETTLE	(\$/Ton)	변동폭	(\$/Ton)	거래량
		시가	고가	저가	종가					
Shanghai Futures Exchange (SHFE)										
(단위:CNY)										
CU JUN4	64,930	79250	80200	78830	79320	79320	10955.80	14390.00	1985.76	163701
AL JUN4	17,945	20280	20490	20230	20335	20335	2808.70	2390.00	329.81	249125
ZN JUN4	19,340	22565	22785	22405	22550	22550	3114.64	3210.00	442.97	210761
PB JUN4	15,220	17095	17180	16985	17075	17075	2358.43	1855.00	255.98	47339
NI JUN4	163,980	143000	143890	141070	142550	142550	19689.23	-21430.00	-2957.25	269417
SN JUN4	209,330	254280	260280	253410	256010	256010	35360.50	46680.00	6441.64	237877
COMEX										
CU MAY24	4.4575	4.4570	4.5560	4.4360	4.5175	4.5175	9959.37	0.0600	132.28	67,854

7. SHFE-LME SPREAD

	CNY=	LME 3M (CNY)	LME 최근월물 (CNY)	증치세	LME 3M (CNY incl.증치세)	LME 최근월물 (CNY incl.증치세)	SHFE 3개월물	SHFE 최근월물	SHFE-LME 최근월물 (USD)
CU	7.2466	71,448	70,750	13%	80,736	79,947	79,510	79,320	-86.54
AL	7.2466	18,725	18,565	13%	21,159	20,979	20,360	20,335	-88.83
ZN	7.2466	20,519	20,509	13%	23,186	23,175	22,605	22,550	-86.20
PB	7.2466	16,022	15,871	13%	18,105	17,934	17,065	17,075	-118.56
NI	7.2466	137,939	137,070	13%	155,871	154,889	142,880	142,550	-1702.69
SN	7.2466	230,478	232,507	13%	260,440	262,733	256,630	256,010	-927.76

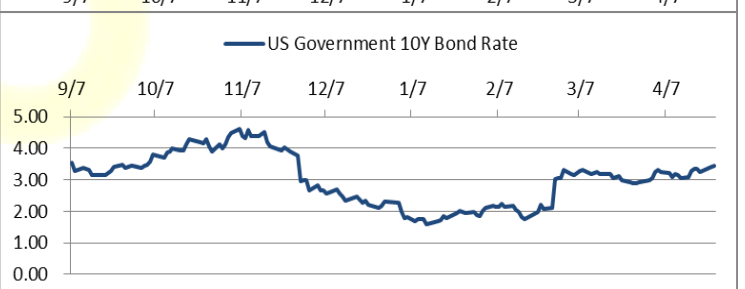
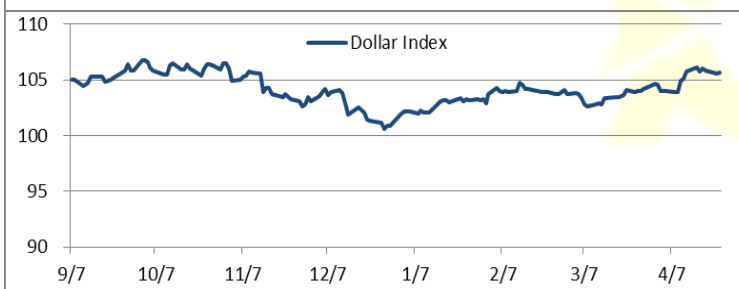
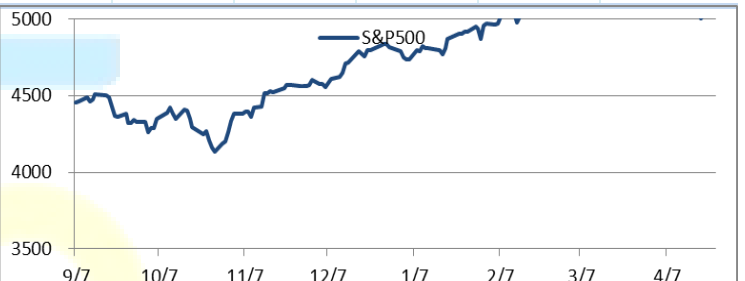
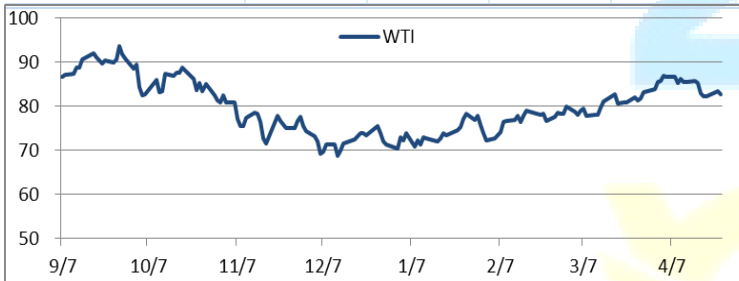
Market Factors

1. 주요시장 DATA

Updated at :

02:00:04 AM

	S&P	다우존스	미국채 (10Y)	WTI	달러/원	유로화	일본엔화	호주달러	남아공화	LMEX
종가	5028.85	38006.35	107 13/32	82.46	1373.65	1.0734	155.5200	0.6514	19.0304	4269.70
전일비	-42.78	-454.57	- 11/32	-0.35	-3.77	0.0043	0.40	0.00	-0.18	24.5000
%CHG	-0.84 %	-1.18 %	-0.32 %	-0.42 %	-0.27 %	0.40 %	0.26 %	0.32 %	-0.94 %	0.57 %



Precious Metals

1. Spot Precious Metals (LBMA/ LPPM)

(단위: USD)

	SPOT			LBMA / LPPM Price(구 London Fix)	
	현재가 (ASK)	고가	저가	AM	PM
	GOLD	2329.20	2344.59	2305.60	
SILVER	27.344	27.574	26.988	27.365	
PLATINUM	913.55	916.25	899.10	911.00	906.00
PALLADIUM	980.00	1011.00	976.75	1008.00	989.00

2. COMEX Futures

(단위: USD)

	시가 (OPEN)	고가 (HIGH)	저가 (LOW)	종가 (CLOSE)	변동폭 (CHG)	거래량 (VOL)	미결제 약정(O/I)		거래소 재고	
							금일	변동폭	금일재고	변동폭
							GOLD JUN24	2327	2357.60	2316.40
SILVER MAY24	27.19	27.61	27.00	27.37	0.02	72086	33912	-10611	293974193	1198906
PLATINUM JUL24	913	924.60	905.50	920.40	4.60	26624	71456	447	200957	0
PALLADIUM JUN24	1005	1017.00	978.50	982.50	-25.80	4265	19708	-56	51360	0

3. TOCOM Futures

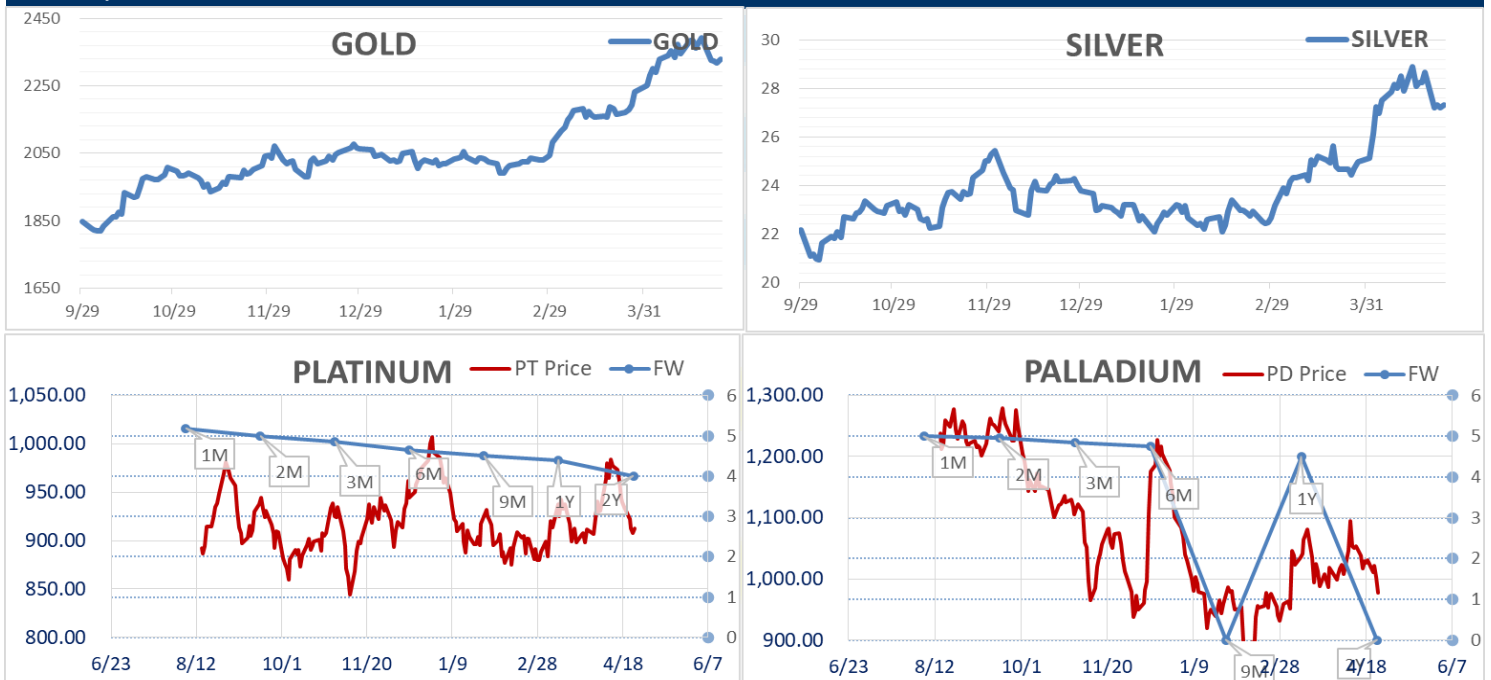
(단위: JPY)

	시가 (OPEN)	고가 (HIGH)	저가 (LOW)	종가 (CLOSE)	변동폭 (CHG)	거래량 (VOL)	미결제 약정(O/I)	
							금일	변동폭
							GOLD APR25	11624.0
SILVER APR25	0.0	0.0	0.0	0.0	0.0	0	0	0
PLATINUM APR25	4540	4572	4500	4550	27	1339	551	551
PALLADIUM APR25	0	0	0	0	0	0	0	0

4. SHFE Futures

SHFE	전일		금 일			금일 (\$/Toz)	변동폭 (\$/Toz)	거래량	
	SETTLE	시가	고가	저가	종가				
	SHFE GOLD MAY4	444.54	550.64	554.5	546.5				550.58

LBMA/LPPM PRECIOUS METAL PRICES



Top News

1. BHP 그룹은 Anglo American 에 대해 388억 달러를 입찰했다는 소식이 전해졌다. BHP는 Angol American 측에 수요일 증가보다 31% 프리미엄이 붙은 주당 25.08파운드(31.39달러)를 제안한 것으로 밝혀지며 주가상승을 견인했다.
2. 인도의 Vedanta 는 4분기 이익이 27% 감소했다고 보고했으며 이는 금융 비용이 급증하는 가운데 알루미늄, 아연과 같은 주요 금속 가격의 하락이 반영된 결과라고 밝혔다. LSEG 데이터에 따르면, 애널리스트 추정치인 211억 루피보다 낮은 136억 9천만 루피(약 1억 6400만 달러)의 순이익을 기록했다.

금일 주요 경제지표

미 연간화 GDP QoQ	발표:	1.60%	예상:	2.50%	이전:	3.40%
미 신규 실업수당 청구건수	발표:	207K	예상:	215K	이전:	212K

명일 주요 경제지표

미 3월 개인소득	발표:		예상:	0.50%	이전:	0.30%
미 3월 개인소비지수	발표:		예상:	0.60%	이전:	0.80%

Comment

- 美 국채가 급락..1분기 GDP에 실망
- 美 신규 실업수당 청구건수, 두 달 만에 최저

LME 비철금속 시장은 알루미늄을 제외한 전품목이 상승흐름을 나타냈다. 세계 시가총액 1위 광산업체인 호주의 BHP가 107년 역사의 영국 Anglo American Plc 에 인수 합병을 제안하면서 LME 전기동 가격은 장중 톤당 \$9,950 선을 상회하며 지지를 받는 모습이었다. 두 기업 간 합병은 2013년 Glencore가 Xtrata를 인수한 이래 글로벌 광산업계에서 10여년 만의 빅딜로 평가받으며, 합병에 성공할 경우 전 세계 구리 생산량의 10%를 점유하게 되는 것으로 알려졌다. 한편 이날 Goldman Sachs 애널리스트에 따르면, 세계 Refined Copper 시장이 2024년에 428,000톤의 공급부족을 기록할 가능성이 높으며, LME 3개월물 전기동 가격이 향후 12개월 내 톤당 12,000달러에 이를 것으로 전망했다.

뉴욕증시는 월가 예상치를 크게 밑돈 1분기 미국 국내총생산(GDP) 성장률에 일제히 급락 출발했다. 시장 참가자들은 미국의 1분기 GDP 성장률이 월가 예상치를 크게 밑돈 가운데 1분기 개인소비지출(PCI) 상승폭이 컸던 점에 주목했다. 미 상무부는 계절 조정 기준 올해 1분기 국내총생산(GDP)이 전기 대비 연율 1.6% 증가했다고 발표했으며, 이는 월스트리트저널이 집계한 시장 예상치 2.4%를 밑돌았다. 경제성장률이 예상치를 밑돌았으나 인플레이션 지표는 견조하게 나오면서 주가지수는 일제히 급락했다. 최근 지속되던 스태그플레이션 우려도 고개를 들었다. 시장 참가자들은 26일에 나올 3월 개인소비지출(PCI) 을 기다리고 있다. 주식시장은 이날 장마감 후 마이크로소프트(MS)와 구글의 모회사인 알파벳의 실적을 앞두고 있다.

글로벌상품영업팀: 정희문

본 자료는 투자의 이해를 돕기 위해 참고가 되는 정보 제공을 목적으로 하는 참고자료이며 투자정보 등의 대외제공에 관한 당시의 내부통제기준을 준수하고 있습니다. 본 자료는 당사 고객들에게 배포되는 자료로서 조사 내용은 당사의 글로벌상품영업 팀에서 신뢰할 수 있는 자료와 정보를 이용하여 작성한 것이나, 당사는 그 정확성이나 완전성을 보장할 수 없습니다. 파생상품은 높은 가격변동성으로 인해 단기간에 투자원금의 전부 또는 상당부분을 손실할 수 있으며, 원금을 보장하는 상품이 아닙니다. 따라서 파생상품의 종류, 종목, 매매의 구분과 방법에 등에 관한 결정은 투자자 여러분의 판단과 책임하에 투자를 하여야 하며, 본 자료의 내용에 의거하여 행해진 일체의 투자의 결과에 대하여 어떠한 책임도 지지 않으며, 법적 분쟁에서 책임소재를 판단하기 위한 증빙자료로 사용 될 수 없습니다. 본 자료는 당사의 동의 없이 무단으로 복제/전송/인용/배포/변형/대여 및 상업적으로 이용하는 행위는 법적으로 금지되어 있습니다.