

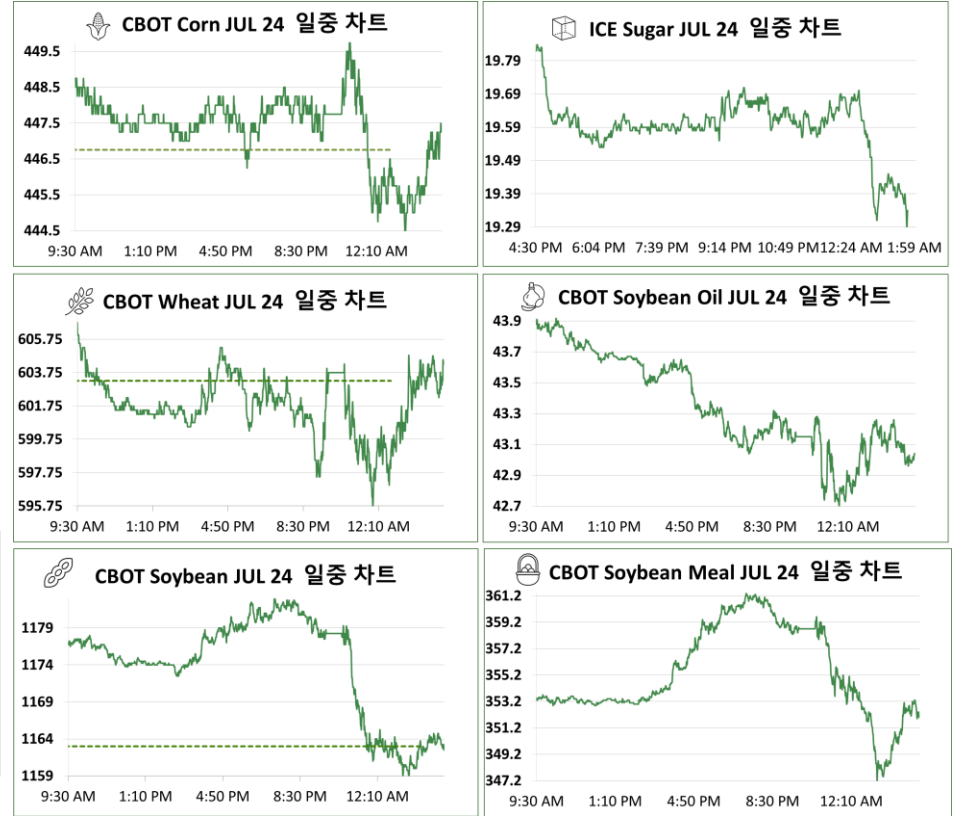
2024년 4월 30일 화요일  
**Grain Report**

품목	월물	정산가	단위	CHG	▲%
옥수수	CK24	439.5	¢/bu	+0.25 ▲	0.1%
	CN24	446.75	¢/bu	-2.50 ▼	-0.6%
	CU24	455.75	¢/bu	-2.75 ▼	-0.6%
소맥	WK24	585	¢/bu	-5.25 ▼	-0.9%
	WN24	603.25	¢/bu	-5.25 ▼	-0.9%
대두	WU24	622.25	¢/bu	-7.25 ▼	-1.2%
	SK24	1145.5	¢/bu	-15.25 ▼	-1.3%
	SN24	1163	¢/bu	-19.00 ▼	-1.6%
대두박	SQ24	1165.5	¢/bu	-19.75 ▼	-1.7%
	SMK24	346.3	\$/t	-2.00 ▼	-0.6%
대두유	SMN24	351.9	\$/t	-2.40 ▼	-0.7%
	BOK24	42.29	¢/lb	-1.40 ▼	-3.2%
원당	BON24	43.01	¢/lb	-1.36 ▼	-3.1%
	SBK24	19.71	¢/lb	-0.49 ▼	-2.4%
WTI	SBN24	19.41	¢/lb	-0.37 ▼	-1.9%
	CLM24	81.93	\$/Bbl	-0.70 ▼	-0.8%
DOW	Spot	37815.92	Index	-570.17 ▼	-1.5%
	달러지수	Spot	106.221	Index	0.642 ▲

\* 하이라이트 부분은 Active Month (활황물) 표시입니다.

Spread	근월물	원월물	Settle	CHG	전일
옥수수	'MAY 24-'	'JUL 24	-7.25	11.00	-18.25
	'JUL 24-'	'SEP 24	-9.00	0.25	-9.25
	'SEP 24-'	'DEC 24	-13.75	0.50	-14.25
	'DEC 24-'	'MAR 25	-14.00	-0.50	-13.50
	'MAR 25-'	'MAY 25	-9.00	-0.25	-8.75
소맥	'MAY 24-'	'JUL 24	-18.25	0.00	-18.25
	'JUL 24-'	'SEP 24	-19.00	2.00	-21.00
	'SEP 24-'	'DEC 24	-26.50	-1.00	-25.50
	'DEC 24-'	'MAR 25	-21.25	-2.00	-19.25
	'MAR 25-'	'MAY 25	-11.00	-1.25	-9.75
대두	'MAY 24-'	'JUL 24	-17.50	3.75	-21.25
	'JUL 24-'	'AUG 24	-2.50	0.75	-3.25
	'AUG 24-'	'SEP 24	8.75	-1.00	9.75
	'SEP 24-'	'NOV 24	-2.75	-0.25	-2.50
	'NOV 24-'	'JAN 25	-11.75	-0.75	-11.00

일중차트



CBOT 농산물 시장은 3대 품목 모두 약세를 보여주었다. 대두가 가장 큰 폭으로 하락하였다. 대두는 농부들의 실물 인도가 늘어나면서 전반적으로 원월물까지 가격이 하락하는 모습이었다. 대두박과 대두유 역시 하락하였는데 대두유는 3주 연속 하락세를 이어가고 있다. 하지만 여전히 경쟁 유지 대비 가격 경쟁력이 부족한 모습이다. 소맥은 품질이 예상과 부합하는 것으로 나타난 가운데 펀드들의 숏 커버링이 주춤하였고 수출 실적이 부진하면서 가격이 하락하였다. 옥수수는 가장 적은 폭의 하락을 보여주었다. 5월물 7월물 롤오버가 FND 전날인 29일 거의 끝난 가운데 거래량이 적은 모습이었다.

뉴욕증시는 미국 1분기 고용이 예상보다 높다는 소식에 투심이 악화되며 약세를 보였다. 1분기 고용비용 지수는 전 분기 대비 1.2% 상승한 것으로 나타났는데 이는 전문가 예상치인 1.0%를 상회하는 수준이며 작년 4분기 0.9% 상승 대비로도 상승 폭이 가팔라진 모습을 보여주고 있다. 투자자들은 고용 비용이 상승하면서 인플레이션이 다시금 상승할 수 있다는 우려다. 이로 인해 연준의 금리 인하 역시 추가적으로 연기될 수 있다는 점도 시장에 악재로 작용하였다. 국제 수역률도 상승함에 따라 국제 가격 역시 하락을 면치 못했다. 달러화는 금리 인하에 대한 기대감이 줄어들에 따라 큰 폭으로 상승하는 모습을 보여주었다.

본 리포트는 당사 해외사업부에 의해 신뢰할 만한 자료 및 정보로부터 작성된 것이나, 그 정확성 등을 보장할 수 없기 때문에 어떤 경우에도 고객의 선물 투자 결과에 대한 법적 책임소재의 증명자료로 사용될 수 없습니다. 따라서 본 자료를 참고한 고객의 투자 의사결정은 전적으로 고객 자신의 판단과 책임하에 이루어져야 하며, 본 자료의 내용에 의거하여 행해진 투자행위 결과에 대하여 어떠한 책임도 지지 않습니다. 또한 당사의 동의 없이 본 자료를 무단으로 복제, 전송, 인용, 배포하는 행위는 법으로 금지되어 있습니다.

연중차트



품목	월물	증가	전일대비
Corn	CN24	446.75	-1.00
Soybean Meal	SMN24	346.7	-5.20



품목	월물	증가	전일대비
Wheat	WN24	603.25	-5.25
Soybean Oil	BON24	42.98	-0.03



품목	월물	증가	전일대비
Soybean	SN24	1163	-19.00
Sugar	SBN24	19.41	+0.00

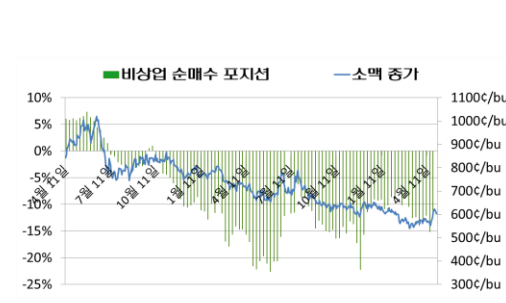
CFTC 발표 : 곡물 품목 마감재 중 비상업 순매수 포지션 비중



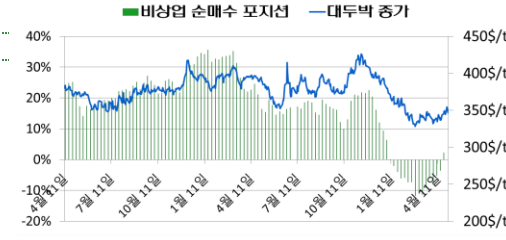
기준일	펀드 비중	활황물 증가
2024-04-23	-9.56%	452.5
2024-04-16	-11.72%	442.75
2024-04-09	-10.82%	442.5
2024-04-02	-9.98%	441
2024-03-26	-9.64%	493.5
2024-03-19	-9.66%	452.25



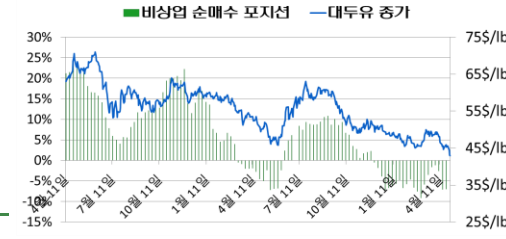
기준일	펀드 비중	활황물 증가
2024-04-23	-15.11%	1182
2024-04-16	-15.93%	1160
2024-04-09	-14.49%	1187.75
2024-04-02	-14.05%	1187.75
2024-03-26	-13.79%	1354
2024-03-19	-16.01%	1200.25



기준일	펀드 비중	활황물 증가
2024-04-23	-11.30%	602.75
2024-04-16	-15.15%	564.75
2024-04-09	-12.12%	572
2024-04-02	-13.48%	561.75
2024-03-26	-13.98%	674.25
2024-03-19	-12.40%	567.25



기준일	펀드 비중	활황물 증가
2024-04-23	2.19%	346.1
2024-04-16	-3.54%	336.8
2024-04-09	-5.17%	338.6
2024-04-02	-8.04%	332.1
2024-03-26	-6.07%	393.2
2024-03-19	-9.16%	338



기준일	펀드 비중	활황물 증가
2024-04-23	-7.00%	45.88
2024-04-16	-7.08%	45.48
2024-04-09	-2.57%	48.04
2024-04-02	-1.18%	49.15
2024-03-26	-1.64%	61.4
2024-03-19	-3.51%	48.68