

2024년 4월 29일 월요일
Grain Report

품목	월물	정산가	단위	CHG	▲%
옥수수	CK24	439.25	¢/bu	-0.75	-0.2%
	CN24	449.25	¢/bu	-0.75	-0.2%
	CU24	458.5	¢/bu	-0.50	-0.1%
소맥	WK24	590.25	¢/bu	-13.00	-2.2%
	WN24	608.5	¢/bu	-13.75	-2.2%
대두	WU24	629.5	¢/bu	-12.25	-1.9%
	SK24	1160.75	¢/bu	+1.25	0.1%
	SN24	1182	¢/bu	+4.75	0.4%
대두박	SQ24	1185.25	¢/bu	+4.50	0.4%
	SMK24	348.3	\$/t	+8.30	2.4%
대두유	SMN24	354.3	\$/t	+9.60	2.8%
	BOK24	43.69	¢/lb	-1.24	-2.8%
원당	BON24	44.37	¢/lb	-1.17	-2.6%
	SBK24	20.2	¢/lb	+0.80	4.1%
	SBN24	19.78	¢/lb	+0.69	3.6%
WTI	CLM24	82.63	\$/Bbl	-1.22	-1.5%
DOW	Spot	38386.09	Index	+146.43	0.4%
달러지수	Spot	105.579	Index	-0.359	-0.3%

Spread	근월물	원월물	Settle	CHG	전일
▲	'MAY 24-'	'JUL 24	-10.00	8.25	-18.25
▲	'JUL 24-'	'SEP 24	-9.25	0.50	-9.75
▲	'SEP 24-'	'DEC 24	-14.25	0.25	-14.50
▲	'DEC 24-'	'MAR 25	-13.50	-0.25	-13.25
▲	'MAR 25-'	'MAY 25	-8.75	0.50	-9.25
▲	'MAY 24-'	'JUL 24	-18.25	0.00	-18.25
▲	'JUL 24-'	'SEP 24	-21.00	-2.25	-18.75
▲	'SEP 24-'	'DEC 24	-25.50	-2.50	-23.00
▲	'DEC 24-'	'MAR 25	-19.25	-1.00	-18.25
▲	'MAR 25-'	'MAY 25	-9.75	-2.25	-7.50
▲	'MAY 24-'	'JUL 24	-21.25	-4.25	-17.00
▲	'JUL 24-'	'AUG 24	-3.25	0.00	-3.25
▲	'AUG 24-'	'SEP 24	9.75	-1.00	10.75
▲	'SEP 24-'	'NOV 24	-2.50	0.75	-3.25
▲	'NOV 24-'	'JAN 25	-11.00	-0.50	-10.50

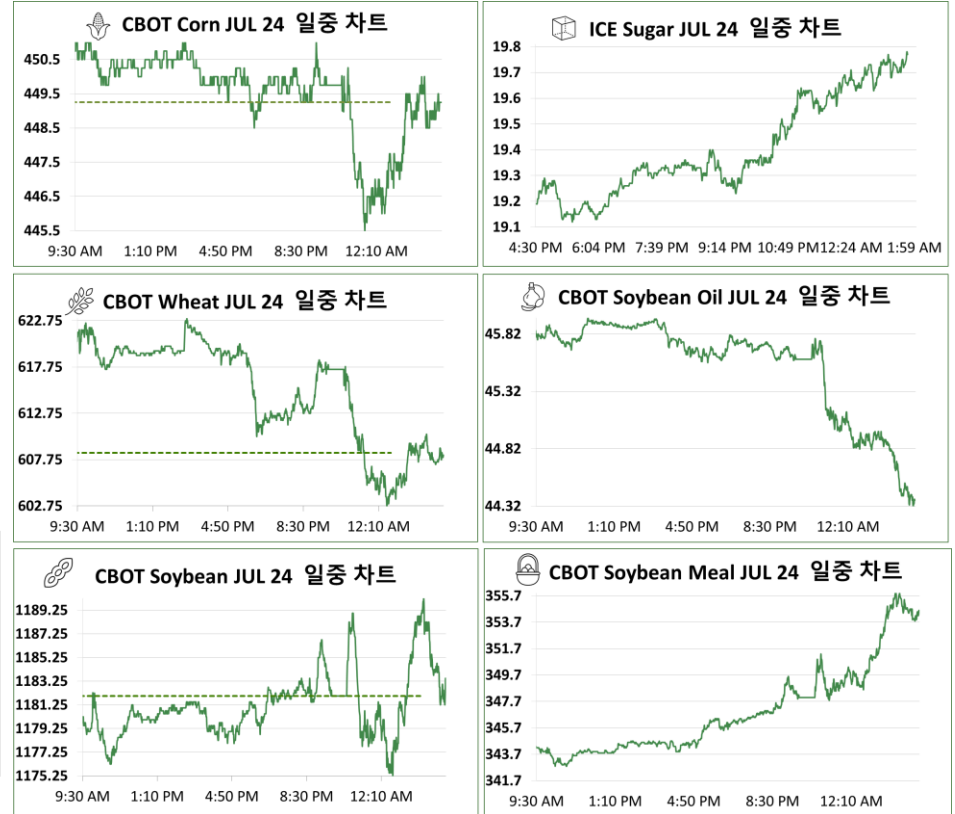
* 하이라이트 부분은 Active Month (활황물) 표시입니다.

Comment

CBOT 농산물 시장은 소맥이 하락한 가운데 대두 강보합, 옥수수 약보합 하는 혼조양상을 나타냈다. 소맥 선물가격은 러시아 산지의 강우 예보로 인해 수확량 전망치가 늘어날 기대감에 하락했다. 다만 하락세에도 불구하고 시카고 소맥선물 가격은 여전히 100일 이동평균선 위에 위치하고 있다. 캔자스 시티 Red winter wheat 선물은 가뭄으로 인해 생산량 감소우려가 대두되며 소폭 하락 마감했다. 한편, 미 농무부의 주간 작물 보고서에 따르면 겨울 밀의 49%가 G/E 등급으로 평가되었으며 이는 전주 대비 1% 하락한 수치이다. 대두 선물은 아르헨티나 oilseed 업계 노동자들의 파업으로 가격이 지지를 받는 모습이었다. 아르헨티나 SOEA oilseed 노동조합은 당국이 추진중인 노동개혁에 저항하기 위해 월요일 파업을 개시한 바 있다.

뉴욕증시가 이를 연속 상승 마감했다. 테슬라가 중국 내 완전자율주행(FSD) 소프트웨어를 출시할 기반을 마련했다는 소식에 주가가 15%이상 급등했고, 애플 역시 투자자 번스타인이 투자의견을 상향 조정하면서 2.5% 올랐다. 다만 엔비디아 등 나머지 매그니피센트 7 주식들이 부진하면서 나스닥의 상승세는 제한됐다. 이날 중국 매체들에 따르면 중국자동차공업협회가 발표한 '자동차 데이터 처리 4항 안전 요구 검사 상황 통지(제1차)'에서 테슬라 상하이 기가팩토리에서 생산된 차종(모델3·모델Y)이 모두 검사를 통과했다고 밝혔다. 이는 중국 당국이 테슬라를 대상으로 한 데이터 안전 검사에서 외자기업 최초로 '적합' 판정을 내린 것이며, 이에 따라 테슬라의 중국 내 FSD 소프트웨어 도입 가능성이 커진 것으로 풀이된다. 국채금리는 하락했다. 그간 급등에 따른 저가매수세가 유입된 것으로 풀이된다.

일중차트



본 리포트는 당사 해외사업부에 의해 신뢰할 만한 자료 및 정보로부터 작성된 것이나, 그 정확성 등을 보장할 수 없기 때문에 어떤 경우에도 고객의 선물 투자 결과에 대한 법적 책임소재의 증명자료로 사용될 수 없습니다. 따라서 본 자료를 참고한 고객의 투자결정은 전적으로 고객 자신의 판단과 책임하에 이루어져야 하며, 본 자료의 내용에 의거하여 행해진 투자행위 결과에 대하여 어떠한 책임도 지지 않습니다. 또한 당사의 동의 없이 본 자료를 무단으로 복제, 전송, 압송, 배포하는 행위는 법으로 금지되어 있습니다.

연중차트



품목	월물	증가	전일대비	품목	월물	증가	전일대비
Corn	CN24	449.25	-3.75	Soybean Meal	SMN24	353.5	-0.80

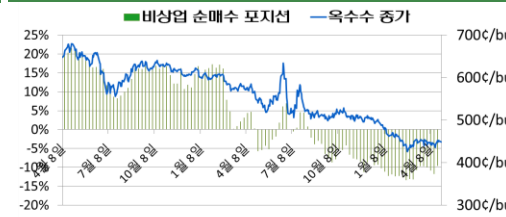


품목	월물	증가	전일대비	품목	월물	증가	전일대비
Wheat	WN24	608.5	-13.75	Soybean Oil	BON24	43.88	-0.49



품목	월물	증가	전일대비	품목	월물	증가	전일대비
Soybean	SN24	1182	+4.75	Sugar	SBN24	19.78	+0.00

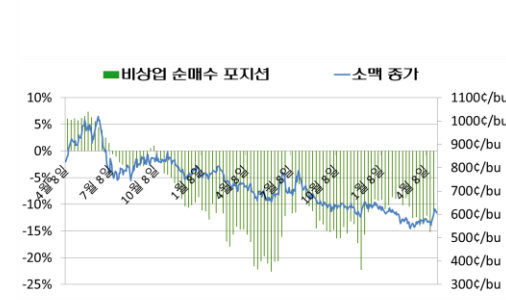
CFTC 발표 : 곡물 품목 마경재 증 비상업 순매수 포지션 비중



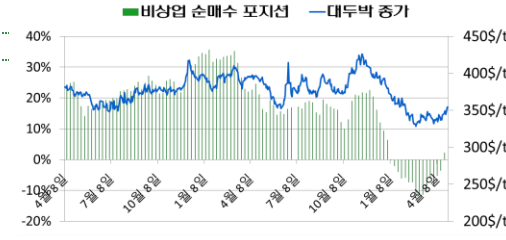
기준일	펀드 비중	활황물 증가
2024-04-23	-9.56%	452.5
2024-04-16	-11.72%	442.75
2024-04-09	-10.82%	442.5
2024-04-02	-9.98%	441
2024-03-26	-9.64%	493.5
2024-03-19	-9.66%	452.25



기준일	펀드 비중	활황물 증가
2024-04-23	-15.11%	1182
2024-04-16	-15.93%	1160
2024-04-09	-14.49%	1187.75
2024-04-02	-14.05%	1187.75
2024-03-26	-13.79%	1354
2024-03-19	-16.01%	1200.25



기준일	펀드 비중	활황물 증가
2024-04-23	-11.30%	602.75
2024-04-16	-15.15%	564.75
2024-04-09	-12.12%	572
2024-04-02	-13.48%	561.75
2024-03-26	-13.98%	674.25
2024-03-19	-12.40%	567.25



기준일	펀드 비중	활황물 증가
2024-04-23	2.19%	346.1
2024-04-16	-3.54%	336.8
2024-04-09	-5.17%	338.6
2024-04-02	-8.04%	332.1
2024-03-26	-6.07%	393.2
2024-03-19	-9.16%	338



기준일	펀드 비중	활황물 증가
2024-04-23	-7.00%	45.88
2024-04-16	-7.08%	45.48
2024-04-09	-2.57%	48.04
2024-04-02	-1.18%	49.15
2024-03-26	-1.64%	61.4
2024-03-19	-3.51%	48.68