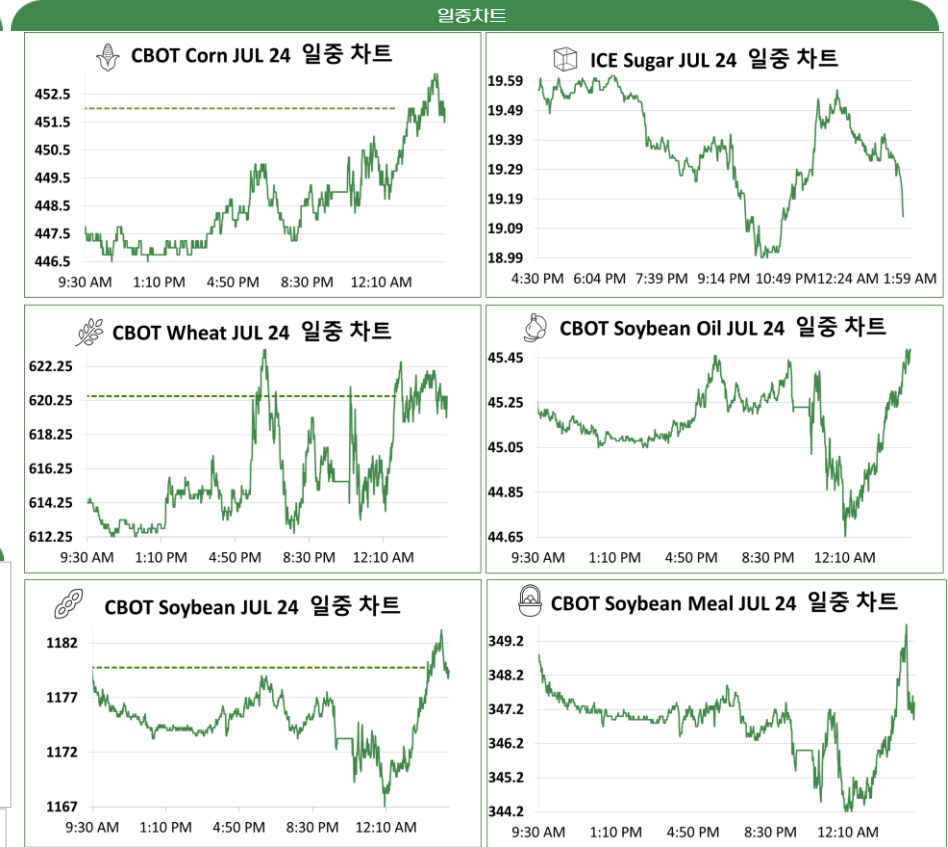


2024년 4월 25일 목요일
Grain Report

품목	월물	정산가	단위	CHG	▲%
옥수수	CK24	441	¢/bu	+3.25 ▲	0.7%
	CN24	452	¢/bu	+3.50 ▲	0.8%
	CU24	461.75	¢/bu	+3.50 ▲	0.8%
소맥	WK24	602.25	¢/bu	+7.75 ↑	1.3%
	WN24	620.5	¢/bu	+7.50 ↑	1.2%
대두	WU24	639.25	¢/bu	+8.00 ↑	1.3%
	SK24	1162.75	¢/bu	-3.25 ▼	-0.3%
	SN24	1179.75	¢/bu	-1.75 ▼	-0.1%
대두박	SQ24	1183	¢/bu	-1.00 ▼	-0.1%
	SMK24	343.9	\$/t	-2.10 ▼	-0.6%
대두유	SMN24	347.6	\$/t	-1.60 ▼	-0.5%
	BOK24	44.82	¢/lb	+0.16 ▲	0.4%
원당	BON24	45.43	¢/lb	+0.16 ▲	0.4%
	SBK24	19.48	¢/lb	-0.52 ▼	-2.6%
WTI	SBN24	19.16	¢/lb	-0.61 ▼	-3.1%
	CLM24	83.57	\$/Bbl	+0.76 ▲	0.9%
DOW	Spot	38085.8	Index	-375.12 ▼	-1.0%
	달러지수	Spot	105.598	Index	-0.259 ▼

* 하이라이트 부분은 Active Month (활황물) 표시입니다.

Spread	근월물	원월물	Settle	CHG	전일
옥수수	MAY 24- JUL 24		-11.00	7.50	-18.50
	JUL 24- SEP 24		-9.75	0.00	-9.75
	SEP 24- DEC 24		-14.50	0.00	-14.50
	DEC 24- MAR 25		-13.25	0.00	-13.25
	MAR 25- MAY 25		-9.25	-0.75	-8.50
소맥	MAY 24- JUL 24		-18.25	0.25	-18.50
	JUL 24- SEP 24		-18.75	-0.50	-18.25
	SEP 24- DEC 24		-23.00	-0.25	-22.75
	DEC 24- MAR 25		-18.25	0.00	-18.25
	MAR 25- MAY 25		-7.50	1.25	-8.75
대두	MAY 24- JUL 24		-17.00	-1.50	-15.50
	JUL 24- AUG 24		-3.25	-0.75	-2.50
	AUG 24- SEP 24		10.75	-1.50	12.25
	SEP 24- NOV 24		-3.25	-0.50	-2.75
	NOV 24- JAN 25		-10.50	-0.25	-10.25



CBOT 농산물 시장은 3대 품목별 등락을 달리하며 하루를 마감했다. 옥수수 선물은 강한 수출 판매 실적과 더불어 중서부 지방에 비가 예보되면서 파종 우려가 생긴 탓에 상승세를 보였다. 미 농무부에서 발표한 옥수수의 수출 실적은 130만 톤으로 애널리스트 예상치 상단이었던 90만톤을 훌쩍 뛰어넘었다. 반면 대두는 수출 실적 21만 900톤을 기록해 하단 예상치였던 30만톤을 밑돌았고, 값싼 브라질산 대비 부진한 수출 경쟁력이 다시 한 번 언급되며 보합권 약세 마감하고 말았다. 밀 선물의 경우 오늘 1.2% 가량 오르며 근 4개월 고점까지 올라서는 모습을 보였는데, 미 대평원 지대 및 러시아 밀 생산지의 건조한 날씨 상황이 가격을 밀어올렸고, 대량의 순 매도 포지션을 보유하고 있는 상품 펀드들의 숏커버링 가능성이 커진 점도 시장 변동성을 키웠다. 농무부에서 전한 주간 수출 판매가 82,000톤으로 예상치에는 부합했으나 여전히 아쉬운 수치라는 의견이 있었다.

전일 뉴욕 증시는 미국 GDP 발표 이후 스테그플레이션 우려가 커지면서 다우가 -0.98%, 나스닥이 -0.64%를 기록하는 등 하락하였다. 미국 1분기 GDP는 전 분기 대비 1.6% 성장한 것으로 발표되었는데 이는 예상치인 3.0% 대비 크게 둔화된 수치이다. 또한 물가 지수인 PCE는 예상치인 3.4% 보다 높은 3.7%를 기록하며 시장에 경기 침체와 물가 상승이 동시에 일어나는 스테그플레이션에 대한 우려를 키웠다. 다만 GDP 부진이 순수출 및 정부 지출 감소에 기인한다는 점이 스테그플레이션까지는 가지 않을 것이라는 점에서 장 후반 가격이 다소 안정되었다. 빅테크 기업은 기업 별로 다른 모습을 보였는데 전일 가이던스가 좋지 않게 발표되었던 메타는 -10%대 하락을 기록한 반면 실적이 양호한 마이크로소프트와 알파벳은 상승하였다.

본 리포트는 당사 해외사업부에 의해 신뢰할 만한 자료 및 정보로부터 작성된 것이나, 그 정확성 등을 보장할 수 없기 때문에 어떤 경우에도 고객의 선물 투자 결과에 대한 법적 책임소재의 증명자료로 사용될 수 없습니다. 따라서 본 자료를 참고한 고객의 투자사결정은 전적으로 고객 자신의 판단과 책임하에 이루어져야 하며, 본 자료의 내용에 의거하여 행해진 투자행위 결과에 대하여 어떠한 책임도 지지 않습니다. 또한 당사의 동의 없이 본 자료를 무단으로 복제, 전송, 압송, 배포하는 행위는 법으로 금지되어 있습니다.

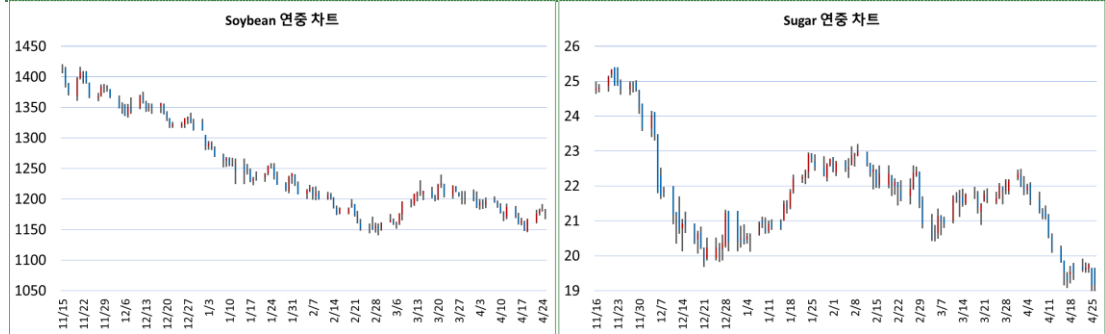
연중차트



품목	월물	증가	전일대비	품목	월물	증가	전일대비
Corn	CN24	452	-1.50	Soybean Meal	SMN24	347.6	+0.00

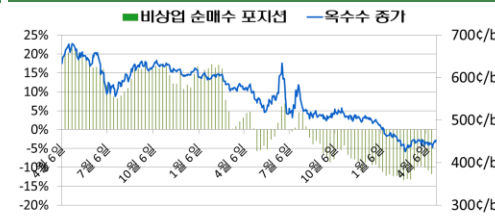


품목	월물	증가	전일대비	품목	월물	증가	전일대비
Wheat	WN24	620.5	+7.50	Soybean Oil	BON24	45.43	+0.00



품목	월물	증가	전일대비	품목	월물	증가	전일대비
Soybean	SN24	1179.75	-1.75	Sugar	SBN24	19.16	+0.00

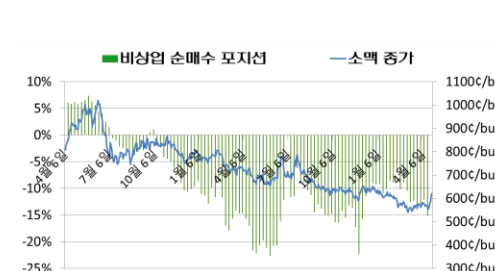
CFTC 발표 : 곡물 품목 마월재 증 비상업 순매수 포지션 비중



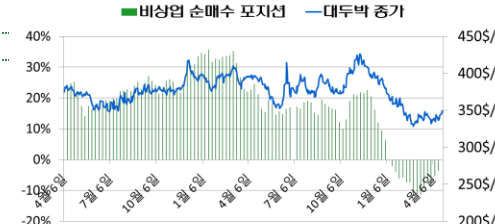
기준일	펀드 비중	활황물 증가
2024-04-16	-11.72%	442.75
2024-04-09	-10.82%	442.5
2024-04-02	-9.98%	441
2024-03-26	-9.64%	445
2024-03-19	-9.66%	493.5
2024-03-12	-10.69%	453.75



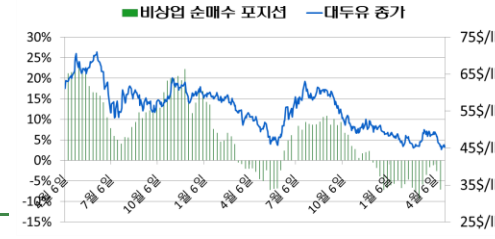
기준일	펀드 비중	활황물 증가
2024-04-16	-15.93%	1160
2024-04-09	-14.49%	1187.75
2024-04-02	-14.05%	1187.75
2024-03-26	-13.79%	1212.5
2024-03-19	-16.01%	1354
2024-03-12	-18.30%	1208.5



기준일	펀드 비중	활황물 증가
2024-04-16	-15.15%	564.75
2024-04-09	-12.12%	572
2024-04-02	-13.48%	561.75
2024-03-26	-13.98%	559.25
2024-03-19	-12.40%	674.25
2024-03-12	-12.50%	560.75



기준일	펀드 비중	활황물 증가
2024-04-16	-3.54%	336.8
2024-04-09	-5.17%	338.6
2024-04-02	-8.04%	332.1
2024-03-26	-6.07%	343.5
2024-03-19	-9.16%	393.2
2024-03-12	-11.30%	342.9



기준일	펀드 비중	활황물 증가
2024-04-16	-7.08%	45.48
2024-04-09	-2.57%	48.04
2024-04-02	-1.18%	49.15
2024-03-26	-1.64%	48.99
2024-03-19	-3.51%	61.4
2024-03-12	-5.88%	48.29