

2024년 4월 12일 **금요일**
Grain Report

품목	월물	정산가	단위	CHG	▲%
옥수수	CK24	435.5	¢/bu	+6.75 ↑	1.6%
	CN24	447.25	¢/bu	+6.25 ↑	1.4%
	CU24	456.75	¢/bu	+6.25 ↑	1.4%
소맥	WK24	556	¢/bu	+4.25 ▲	0.8%
	WN24	570.75	¢/bu	+4.50 ▲	0.8%
대두	WU24	586.5	¢/bu	+3.50 ▲	0.6%
	SK24	1174	¢/bu	+14.75 ↑	1.3%
	SN24	1186.75	¢/bu	+14.25 ↑	1.2%
대두박	SQ24	1184.5	¢/bu	+13.00 ↑	1.1%
	SMK24	344.4	\$/t	+8.80 ↑	2.6%
대두유	SMN24	344.1	\$/t	+6.30 ↑	1.9%
	BOK24	45.89	¢/lb	-0.13 ▼	-0.3%
원당	BON24	46.45	¢/lb	-0.12 ▼	-0.3%
	SBK24	20.45	¢/lb	-0.40 ↓	-1.9%
	SBN24	20.13	¢/lb	-0.40 ↓	-1.9%
WTI	CLK24	85.66	\$/Bbl	+0.64 ▲	0.8%
DOW	Spot	37983.24	Index	-475.84 ↓	-1.2%
달러지수	Spot	106.038	Index	0.756 ▲	0.7%

Spread	근월물	원월물	Settle	CHG	전일
▲	'MAY 24-'	'JUL 24	-11.75	2.75	-14.50
▲	'JUL 24-'	'SEP 24	-9.50	0.00	-9.50
▲	'SEP 24-'	'DEC 24	-15.25	0.25	-15.50
▲	'DEC 24-'	'MAR 25	-13.00	0.25	-13.25
▲	'MAR 25-'	'MAY 25	-7.50	0.25	-7.75
▲	'MAY 24-'	'JUL 24	-14.75	-0.25	-14.50
▲	'JUL 24-'	'SEP 24	-15.75	1.00	-16.75
▲	'SEP 24-'	'DEC 24	-23.25	0.00	-23.25
▲	'DEC 24-'	'MAR 25	-18.25	0.00	-18.25
▲	'MAR 25-'	'MAY 25	-10.00	0.50	-10.50
▲	'MAY 24-'	'JUL 24	-12.75	0.50	-13.25
▲	'JUL 24-'	'AUG 24	2.25	1.25	1.00
▲	'AUG 24-'	'SEP 24	12.75	1.25	11.50
▲	'SEP 24-'	'NOV 24	-4.50	-0.25	-4.25
▲	'NOV 24-'	'JAN 25	-12.25	0.50	-12.75

* 하이라이트 부분은 Active Month (활황물) 표시입니다.

Comment

전주 금요일 CBOT 농산물 시장은 3대 품목 모두 강세를 나타내며 하루를 마감했다. 옥수수와 대두 선물은 투자자들의 저가 매수세 및 기술적 매수세 유입으로 각각 1.4%, 1.2%씩 강세를 나타냈으며, 트레이더들은 시장 전반에 강한 경기에 기대감이 있다고 설명했다. 또한, 미 중서부 지방에 내리고 있는 비로 파종이 다소 지연되고 있어 투자자들은 월요일에 발표되는 파종현황 보고서에도 관심을 모았다. 대두 선물의 경우 최근 며칠 간 도착지가 알려지지 않은 약 50만톤의 대두 수출이 있었던 점도 다시 언급되며 강세를 부추겼다. 밀 선물 또한 오늘 0.8% 가량 오랐으며, 옥수수와 대두의 강세가 스페르버된 가운데 러시아 남부 및 미 대평원 지대 일부에서 건조한 기후가 계속되고 있는 점이 가격 하방을 견고하게 했다는 설명이 있었다. 또한, 흑해를 둘러싸고 우-러 긴장 상황이 고조될 기미를 보이는 점도 가격을 지지하는 요소가 되었다.

이날 뉴욕 증시는 중동에서 지정학적 리스크가 재차 부각된 영향에 3대 지수 모두 약세를 보이며 한 주를 마무리했다. 중동에서 이란이 이스라엘 본토 공격을 예고하면서 시장 전반에 투자심리가 급격히 위축되는 모습이었으며, 국제금리가 상승해 증시에 부담을 주었고, 달러 또한 인덱스 기준 장중 106포인트를 돌파하는 모습을 보여주었다. 중동의 지정학적 리스크가 부각되면 유가가 상승할 가능성이 있으며, 인공 해상 운송 또한 차질을 빚을 수 있어 물가가 다시 높아질 위험이 있다. 이 때문에 연준도 중동 상황을 면밀히 모니터링 중이라고 밝혔으며, 투자자들은 포지션을 정리하며 리스크 회피 모드로 들어갔다. 시장에서 6월 금리 인하 가능성은 빠르게 후퇴해 현재 26% 대를 보이고 있는 반면, 9월 인하 가능성이 고개를 들기 시작했다.

일중차트

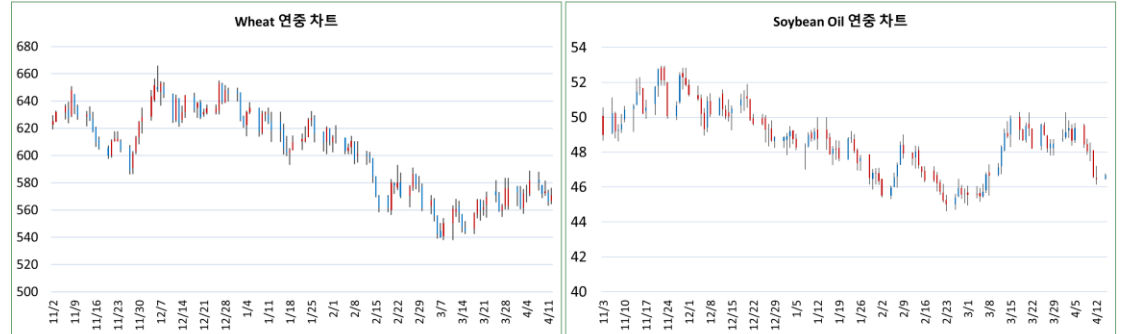


본 리포트는 당사 해외사업부에 의해 신뢰할 만한 자료 및 정보로부터 작성된 것이나, 그 정확성 등을 보장할 수 없기 때문에 어떤 경우에도 고객의 선물 투자 결과에 대한 법적 책임소재의 증명자료로 사용될 수 없습니다. 따라서 본 자료를 참고한 고객의 투자결정은 전적으로 고객 자신의 판단과 책임하에 이루어져야 하며, 본 자료의 내용에 의거하여 행해진 투자행위 결과에 대하여 어떠한 책임도 지지 않습니다. 또한 당사의 동의 없이 본 자료를 무단으로 복제, 전송, 인용, 배포하는 행위는 법으로 금지되어 있습니다.

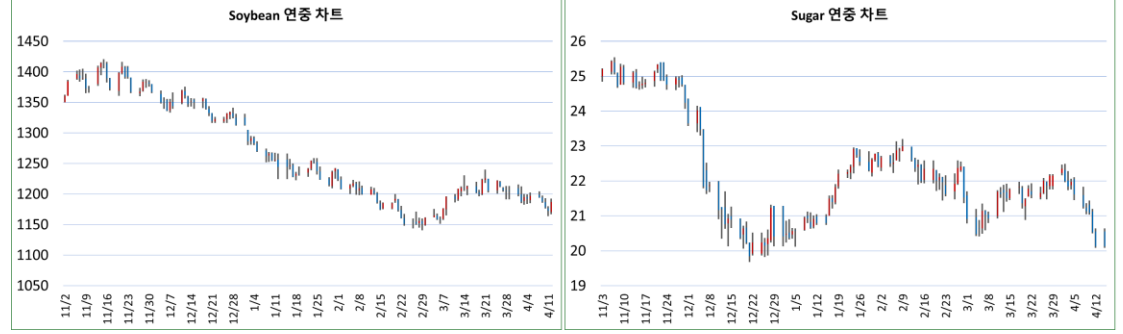
연중차트



품목	월물	증가	전일대비	품목	월물	증가	전일대비
Corn	CN24	447.25	-0.50	Soybean Meal	SMN24	342.2	-1.90



품목	월물	증가	전일대비	품목	월물	증가	전일대비
Wheat	WN24	570.75	+4.50	Soybean Oil	BON24	46.7	+0.25

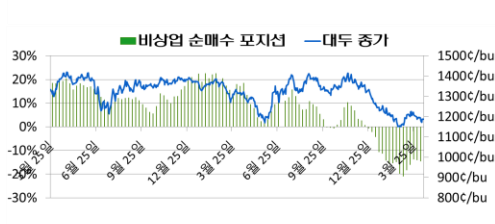


품목	월물	증가	전일대비	품목	월물	증가	전일대비
Soybean	SN24	1186.75	+14.25	Sugar	SBN24	20.13	+0.00

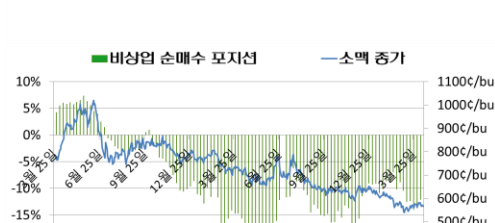
CFTC 발표 : 곡물 품목 마감재 중 비상업 순매수 포지션 비중



기준일	펀드 비중	활황물 증가
2024-04-09	-10.82%	442.5
2024-04-02	-9.98%	441
2024-03-26	-9.64%	445
2024-03-19	-9.66%	452.25
2024-03-12	-10.69%	493.5
2024-03-05	-13.18%	437.5



기준일	펀드 비중	활황물 증가
2024-04-09	-14.49%	1187.75
2024-04-02	-14.05%	1187.75
2024-03-26	-13.79%	1212.5
2024-03-19	-16.01%	1200.25
2024-03-12	-18.30%	1354
2024-03-05	-20.99%	1159



기준일	펀드 비중	활황물 증가
2024-04-09	-12.12%	572
2024-04-02	-13.48%	561.75
2024-03-26	-13.98%	559.25
2024-03-19	-12.40%	567.25
2024-03-12	-12.50%	674.25
2024-03-05	-10.39%	555.75



기준일	펀드 비중	활황물 증가
2024-04-09	-5.17%	338.6
2024-04-02	-8.04%	332.1
2024-03-26	-6.07%	343.5
2024-03-19	-9.16%	338
2024-03-12	-11.30%	393.2
2024-03-05	-11.16%	333.1



기준일	펀드 비중	활황물 증가
2024-04-09	-2.57%	48.04
2024-04-02	-1.18%	49.15
2024-03-26	-1.64%	48.99
2024-03-19	-3.51%	48.68
2024-03-12	-5.88%	61.4
2024-03-05	-9.12%	45.47